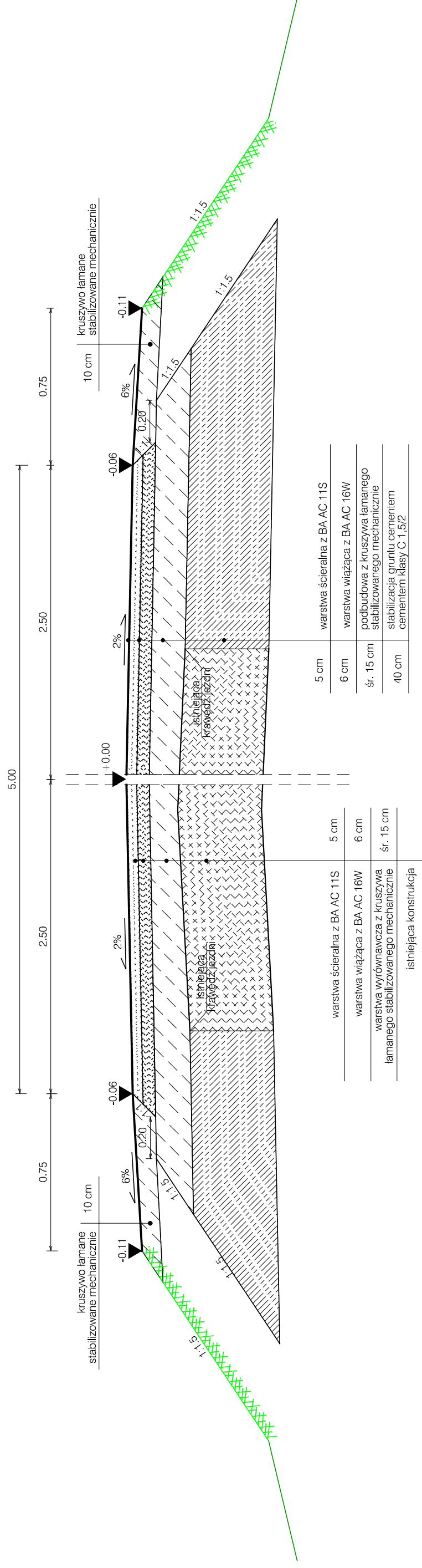
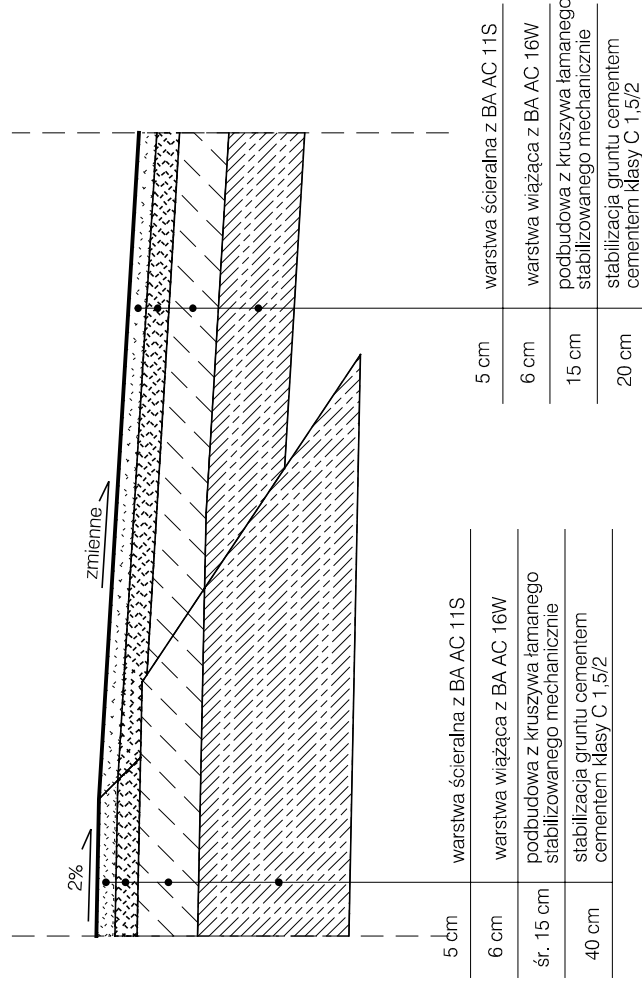
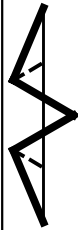


# KONSTRUKCJA JEZDNI Droga pow. nr 2303G

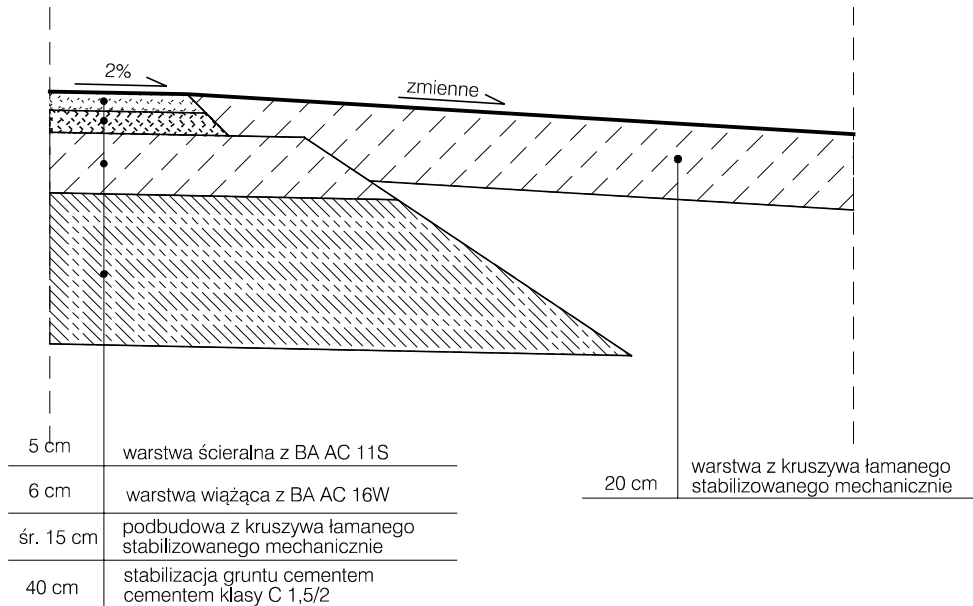


# KONSTRUKCJA ZJAZDU BITUMICZNEGO

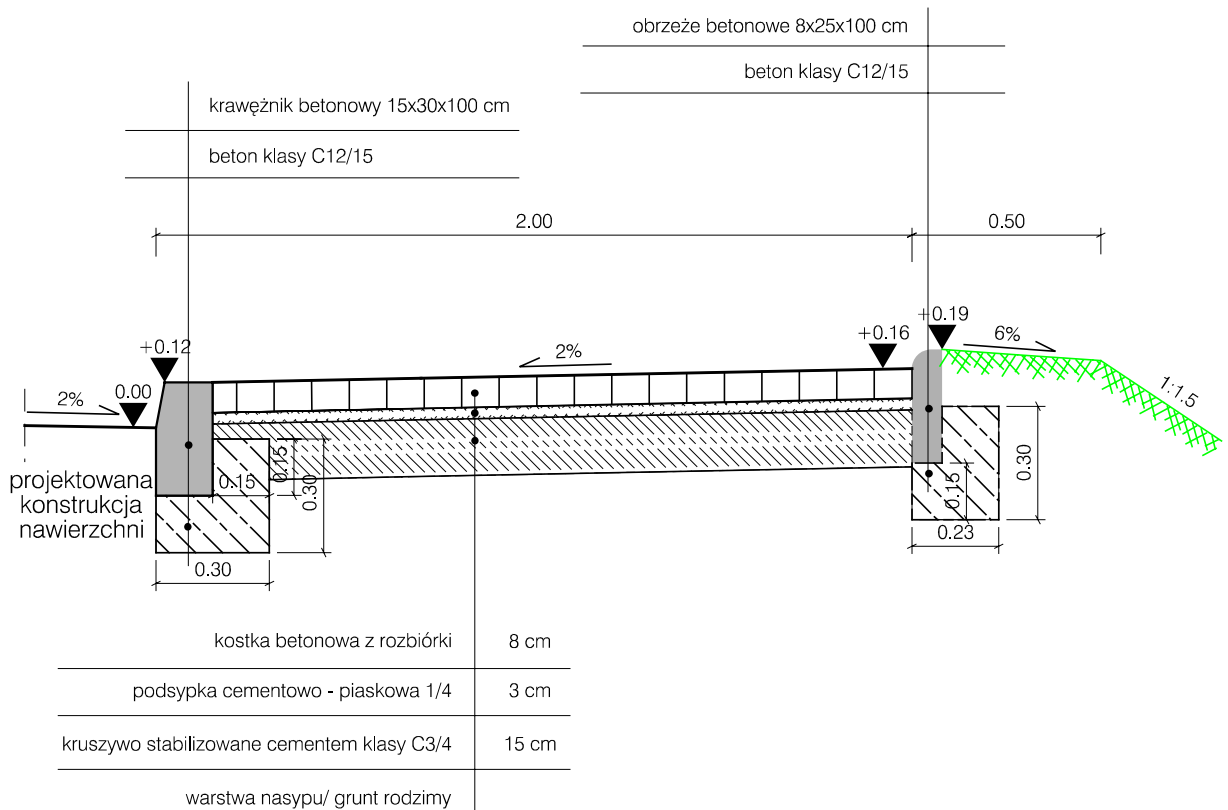



Projektant:	mgr inż. Mateusz Jezierski	Sprawdził(a):	mgr inż. Celina Jezierska
Upr. nr:	97/Gd/2002	Upr. nr:	229/Gd/01
Specjalność:	konstrukcyjno - budowlana	Specjalność:	konstrukcyjno - budowlana
Objekt:	Przebudowa drogi powiatowej 2303 G Rychnowo Żuławskie - Myszewko - (Myszewo)		
Stadium:	Zamienny projekt wykonawczy	Branża:	Drogowa
Data oprac.	2018.06		
Skala:	1:500		
<b>Przekroje konstrukcyjne</b>		 MAXPROJEKT Rys.5.1	

# KONSTRUKCJA ZJAZDU Z KRUSZYWA



# KONSTRUKCJA CHODNIKA



Projektant:	mgr inż. Mateusz Jezierski	Sprawdził(a):	mgr inż. Celina Jezierska
Upr. nr:	97/Gd/2002	Upr. nr:	229/Gd/01
Specjalność:	konstrukcyjno - budowlana	Specjalność:	konstrukcyjno - budowlana
Obiekt:	Przebudowa drogi powiatowej 2303 G Rychnowo Żuławskie - Myszewko - (Myszewo)		
Stadium:	Zamienny projekt wykonawczy	Branża:	Drogowa
Data oprac.	Przekroje konstrukcyjne		 MAXPROJEKT
Skala:			
1:500			