

**UCHWAŁA NR VII/23/2026
RADY POWIATU W NOWYM DWORZE GDAŃSKIM**

z dnia 28 kwietnia 2026 r.

w sprawie przyjęcia „Oceny zasobów pomocy społecznej Powiatu Nowodworskiego za 2025 rok”

Na podstawie art. 16a ust. 4 ustawy z dnia 12 marca 2004 r. o pomocy społecznej (t.j. Dz. U. z 2025 r., poz. 1214 ze zm.) oraz art. 12 pkt 11 ustawy z dnia 5 czerwca 1998 r. o samorządzie powiatowym (t.j. Dz. U. z 2025 r., poz. 1684 ze zm.) uchwała się:

§ 1.

Przyjmuje się „Ocenę zasobów pomocy społecznej Powiatu Nowodworskiego za 2025 rok” sporządzoną w oparciu o analizę lokalnej sytuacji społecznej i demograficznej, stanowiącą załącznik do niniejszej uchwały.

§ 2.

1. Wykonanie uchwały powierza się Zarządowi Powiatu w Nowym Dworze Gdańskim.
2. Zobowiązuje się Zarząd Powiatu w Nowym Dworze Gdańskim do przekazania do dnia 30 czerwca 2026 r. uchwały wraz z „Oceną zasobów pomocy społecznej Powiatu Nowodworskiego za 2025 rok” Sejmikowi Województwa Pomorskiego.


§ 3.

Uchwała wchodzi w życie z dniem podpisania.

Przewodniczący Rady

Zbigniew Ptak

Załącznik do uchwały nr VII/23/2026
Rady Powiatu w Nowym Dworze Gdańskim
z dnia 28 kwietnia 2026 r.



Ocena zasobów pomocy społecznej POWIATU NOWODWORSKIEGO ZA 2025 ROK

Autorzy:
Zespół pracowników Powiatowego
Centrum Pomocy Rodzinie w Nowym
Dworze Gdańskim



SPIS TREŚCI

STRONA

1	Wprowadzenie	3
2	Dane o sytuacji demograficznej i społecznej	3
3	Dane o korzystających z pomocy i wsparcia	12
3.1	Dane o korzystających z pomocy i wsparcia POWIAT - ZADANIA PCPR ORAZ MOPR	20
4	Inne rodzaje pomocy i świadczeń	27
5	Zasoby instytucjonalne pomocy i wsparcia	27
6	Kadra jednostki organizacyjnej pomocy społecznej	36
6.1	Zatrudnienie pomocnicze w jednostce organizacyjnej pomocy społecznej	39
6.2	Zespoły pracy socjalnej i integracji społecznej w jednostce pomocy społecznej	39
7	Środki finansowe na wydatki w pomocy społecznej i innych obszarach polityki społecznej w budżecie jednostki samorządu terytorialnego	39
8	Aktywność projektowo-konkursowa jednostki organizacyjnej pomocy społecznej	42
9	Współpraca z organizacjami pozarządowymi - zadania zlecone w obszarze pomocy i wsparcia	45
10	Wnioski końcowe	46

1. Wprowadzenie

Zgodnie z art. 16a ustawy z 12 marca 2004 r. o pomocy społecznej gmina i powiat oraz samorząd województwa zobowiązani są do sporządzenia corocznie oceny zasobów pomocy społecznej w oparciu o analizę lokalnej sytuacji społeczno-demograficznej, która w szczególności winna obejmować informację na temat:

- infrastrukturę,
- kadre,
- organizacje pozarządowe,
- nakłady finansowe ponoszone na zadania pomocy społecznej oraz informacje o osobach i rodzinach korzystających z pomocy społecznej.

Niniejsza analiza opisuje ww. sytuację w Powiecie Nowodworskim.

Powiat Nowodworski położony w południowo-wschodniej części województwa pomorskiego, usytuowany jest na obszarze Żuław Wiślanych i charakteryzuje się szczególnym położeniem geograficznym. Od północy powiat posiada dostęp do Zatoki Gdańskiej oraz Zalewu Wiślanego, co stanowi istotny walor krajobrazowy i turystyczny regionu.

Na północnym wschodzie, w rejonie Mierzei Wiślanej, powiat graniczy bezpośrednio z Obwodem Królewieckim Federacji Rosyjskiej, co czyni go jednym z nielicznych powiatów w Polsce z granicą międzynarodową.

Powiat nowodworski graniczy z następującymi jednostkami administracyjnymi:

od zachodu – z miastem Gdańsk (rejon Wyspy Sobieszewskiej) oraz z powiatem gdańskim,

od południa – z powiatem malborskim,

od południowego wschodu – z powiatem elbląskim (województwo warmińsko-mazurskie),

od północy i północnego wschodu – z Zatoką Gdańską, Zalewem Wiślanym oraz Obwodem Królewieckim. Położenie powiatu sprawia, że pełni on istotną rolę w układzie przyrodniczym i transgranicznym Pomorza. Powiat Nowodworski, którego siedzibą jest Nowy Dwór Gdański, zajmuje powierzchnię 671,53 km². Obszar ten stanowi około 3,7% powierzchni województwa pomorskiego, którego całkowita powierzchnia wynosi 18 310 km², oraz około 0,21% powierzchni Rzeczypospolitej Polskiej, której powierzchnia całkowita to 312 696 km².

Poniżej prezentujemy szczegółowe dane o: sytuacji demograficznej, rynku pracy, infrastrukturze społecznej, korzystających z pomocy i wsparcia, świadczeniach pomocy społecznej, zasobach instytucjonalnych pomocy i wsparcia, kadrze pomocy społecznej, środkach finansowych na wydatki w pomocy społecznej i innych obszarach polityki społecznej w budżecie jednostki samorządu terytorialnego, aktywności projektowo-konkursowej jednostki organizacyjnej pomocy społecznej, współpracy z organizacjami pozarządowymi w obszarze pomocy i wsparcia Powiatu Nowodworskiego.

2. Dane o sytuacji demograficznej i społecznej

Według danych Głównego Urzędu Statystycznego na dzień 30 grudnia 2025 roku, powiat zamieszkiwało 33 392 osób. Średnia gęstość zaludnienia wyniosła 50 osób na km², co stanowi wynik niższy od średniej województwa pomorskiego (127os. / km²) oraz kraju (120 os./km²).

Na koniec 2025 roku Powiat Nowodworski liczył 33 392 mieszkańców. Kobiety stanowiły ok. 51% ogółu ludności (16 856 osób), a mężczyźni ok. 49% (16 536 osób).

Struktura wiekowa mieszkańców Powiatu była zróżnicowana, co dobrze ilustruje piramida wieku i nie uległa znacznym zmianom w stosunku do roku poprzedniego. Wśród ludności można wyróżnić trzy główne grupy wiekowe:

Dzieci i młodzież (0–17 lat): około 19% populacji,

Osoby w wieku produkcyjnym (18–64 lata): około 58%,

Osoby w wieku poprodukcyjnym (65 lat i więcej): około 20%. Na wiek nieprodukcyjny składa się wiek przedprodukcyjny, w którym ludność nie osiągnęła jeszcze zdolności do pracy, tj. grupa wieku 0 - 17 lat oraz wiek poprodukcyjny, w którym osoby zazwyczaj kończą pracę zawodową, tj. dla mężczyzn - 65 lat i więcej, dla kobiet - 60 lat i więcej. W Powiecie Nowodworskim osoby w wieku nieprodukcyjnym stanowiły w 2025 r. ok. 40% ogółu mieszkańców.

Średni wiek mieszkańców oscylował wokół 42,6 lat, co odpowiada średniej wojewódzkiej i krajowej. Taki rozkład demograficzny wskazuje na umiarkowanie starzejące się społeczeństwo z nadal znaczącym udziałem ludności w wieku produkcyjnym, ale też z rosnącym udziałem seniorów, co może mieć wpływ na lokalne potrzeby w zakresie opieki zdrowotnej i społecznej.

Na koniec 2025 roku w Powiecie Nowodworskim zarejestrowane były 1 193 osoby bezrobotne. Kobiety stanowiły 680 osób, co odpowiada 57% ogółu bezrobotnych, natomiast mężczyźni – 513 osób, czyli 43%. Spośród wszystkich bezrobotnych 195 osób (16%) posiadało prawo do zasiłku. W tej grupie przeważały kobiety, których było 127, co stanowiło ok. 65% osób z prawem do zasiłku. Mężczyzn uprawnionych do zasiłku było 68, czyli ok. 35%.

Wśród osób bezrobotnych zarejestrowanych było 518 długotrwale bezrobotnych, czyli pozostających bez pracy przez co najmniej 12 miesięcy, co stanowi ok. 43% ogółu bezrobotnych. Kobiety również w tej grupie stanowiły większość – 330 osób (ok. 64%), podczas gdy mężczyźni było 188 (ok. 36%).

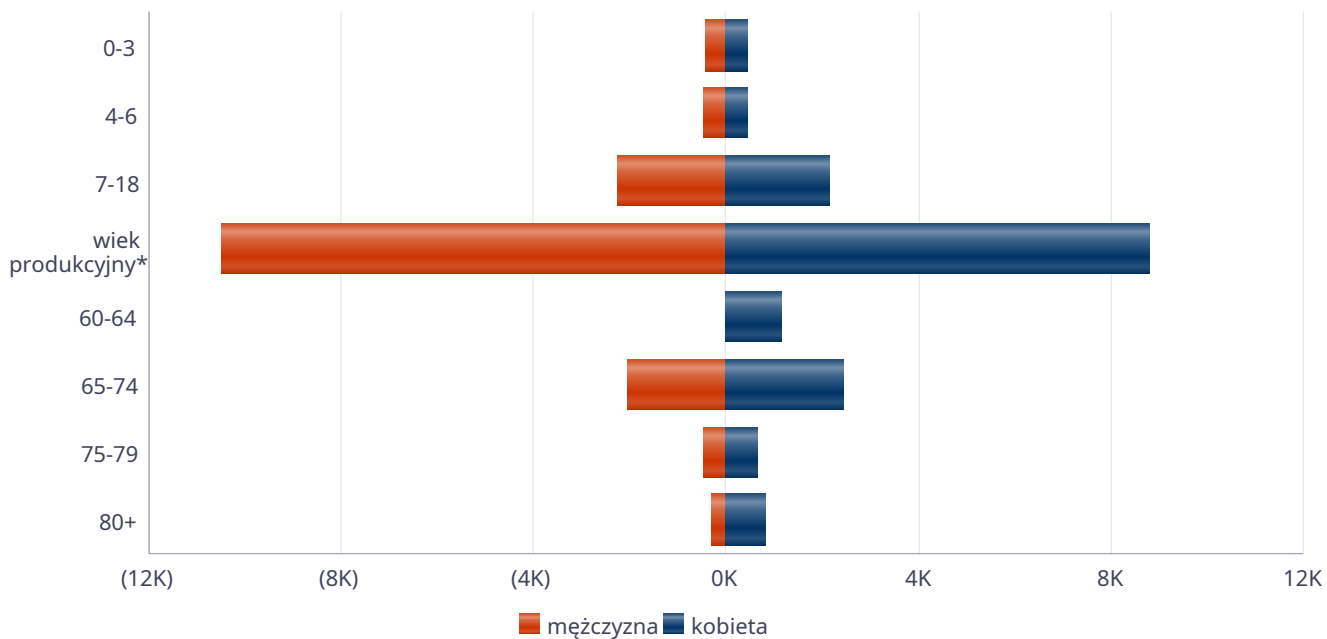
Dane te wskazują na wyraźną przewagę kobiet w strukturze bezrobocia, zarówno wśród ogółu osób bezrobotnych, jak i tych uprawnionych do zasiłku oraz długotrwale bezrobotnych. Może to świadczyć o większych barierach, które kobiety napotykają na lokalnym rynku pracy, co jednocześnie podkreśla potrzebę ukierunkowania działań aktywizujących szczególnie na tę grupę.

Poniżej zaprezentowano w formie graficznej i tabelarycznej szczegółowe dane dotyczące demografii (liczbę ludności w podziale na płeć i grupy wiekowe), rynku pracy (liczbę osób bezrobotnych, liczbę bezrobotnych długotrwale, liczbę osób bezrobotnych z prawem do zasiłku, wskaźnik bezrobocia wśród beneficjentów pomocy społecznej) oraz w formie tabelarycznej informacje o infrastrukturze społecznej zawierające dane własne jednostki dotyczące liczby hospicjów oraz liczby ośrodków dla cudzoziemców na terenie Powiatu Nowodworskiego.

Liczba mieszkańców wg grup wiekowych i płci		
Grupa wiekowa	mężczyzna	kobieta
0-3	447	452
4-6	489	419
7-18	2 266	2 151
wiek produkcyjny*	10 516	8 810
60-64		1 134
65-74	2 046	2 436
75-79	464	636
80+	308	818

*Zgodnie z definicją GUS wiek produkcyjny to dla mężczyzn 18-64 lata, a dla kobiet 18-59 lat.

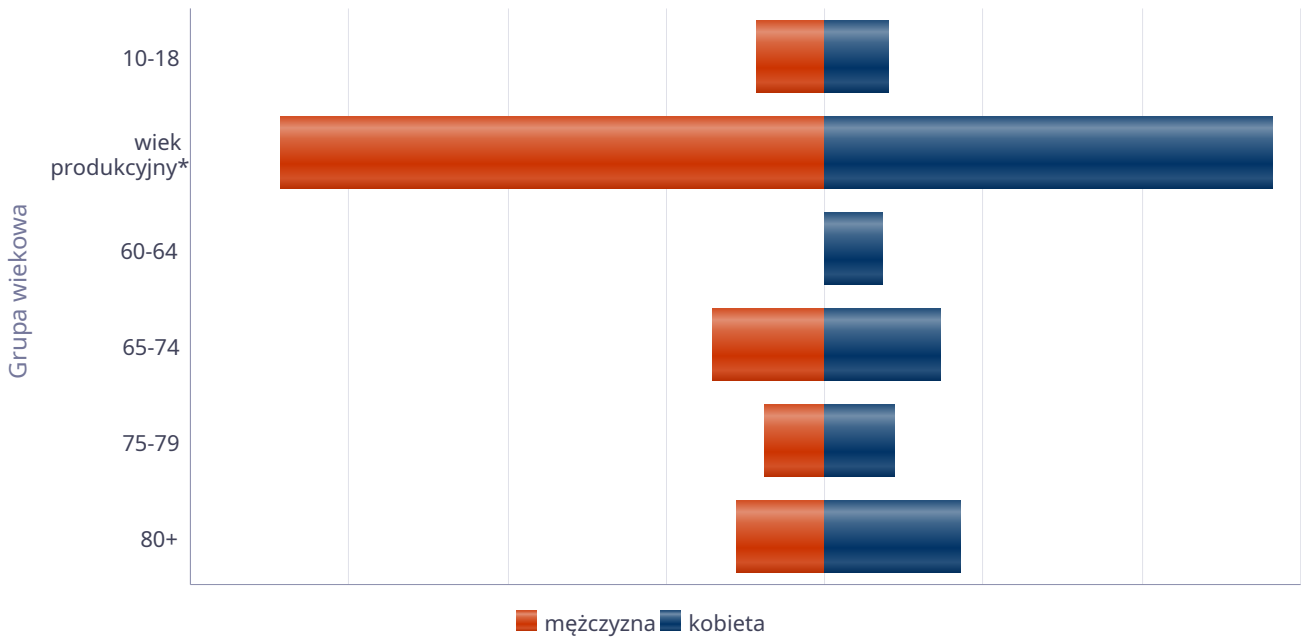
Liczba mieszkańców wg grup wiekowych i płci



Liczba mieszkańców wg grup wiekowych i płci		
Grupa wiekowa	mężczyzna	kobieta
10-18	1 294	1 223
wiek produkcyjny*	10 312	8 475
60-64		1 080
65-74	2 112	2 188
75-79	1 155	1 311
80+	1 663	2 579

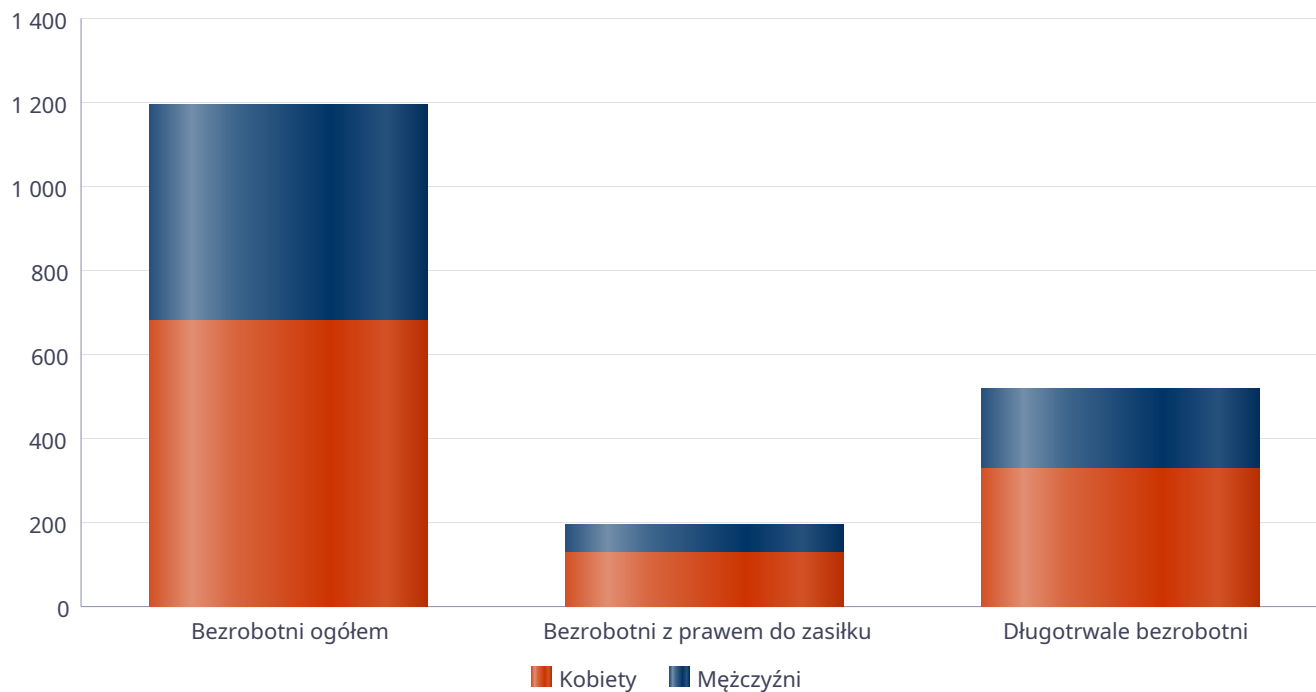
*Zgodnie z definicją GUS wiek produkcyjny to dla mężczyzn 18–64 lata, a dla kobiet 18–59 lat.

Prognozowana liczba mieszkańców wg grup wiekowych i płci



Liczba osób bezrobotnych, liczba długotrwale bezrobotnych oraz liczba osób bezrobotnych z prawem do zasiłku (poziom powiatu)

Status	Ogółem	Mężczyźni	Kobiety
Bezrobotni ogółem	1 193	513	680
Bezrobotni z prawem do zasiłku	195	68	127
Długotrwale bezrobotni	518	188	330



Wykres prezentuje liczbę osób bezrobotnych, liczbę bezrobotnych długotrwale oraz liczbę osób bezrobotnych z prawem do zasiłku, ogółem i w podziale na płeć.

Status	Powiat		Województwo		Polska	
	Kobiety	Mężczyźni	Kobiety	Mężczyźni	Kobiety	Mężczyźni
Osoby bezrobotne ogółem	680	513	27 323	22 342	438 744	446 243
Osoby bezrobotne z prawem do zasiłku	127	68	4 327	3 137	67 286	57 112
Osoby długotrwale bezrobotne	330	188	12 687	8 186	221 318	200 543

Wskaźnik bezrobocia wśród beneficjentów pomocy społecznej. Wskaźnik obliczany jako stosunek liczby osób w rodzinach korzystających z pomocy społecznej z powodu bezrobocia do liczby osób w rodzinach korzystających z pomocy ogółem

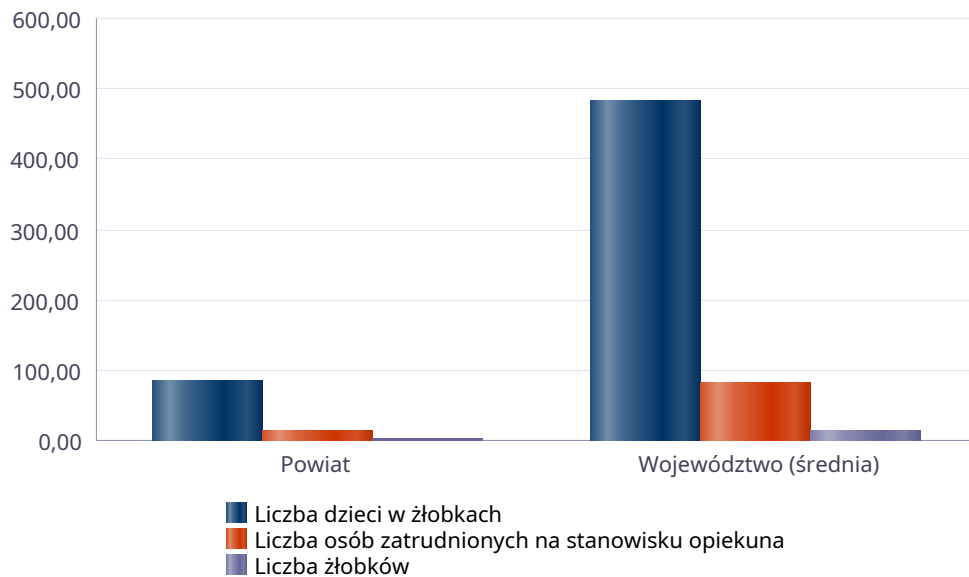
Rok	Wskaźnik
2021	0%
2022	0%
2023	0%
2024	0%
2025	0%



Liczba placówek i miejsc dla dzieci

Jednostka terytorialna	Miara	Wartość liczbową
Powiat	Liczba dzieci w żłobkach	86,00
Powiat	Liczba osób zatrudnionych na stanowisku opiekuna	14,00
Powiat	Liczba żłobków	4,00
Województwo (średnia)	Liczba dzieci w żłobkach	480,65
Województwo (średnia)	Liczba osób zatrudnionych na stanowisku opiekuna	82,20
Województwo (średnia)	Liczba żłobków	15,95

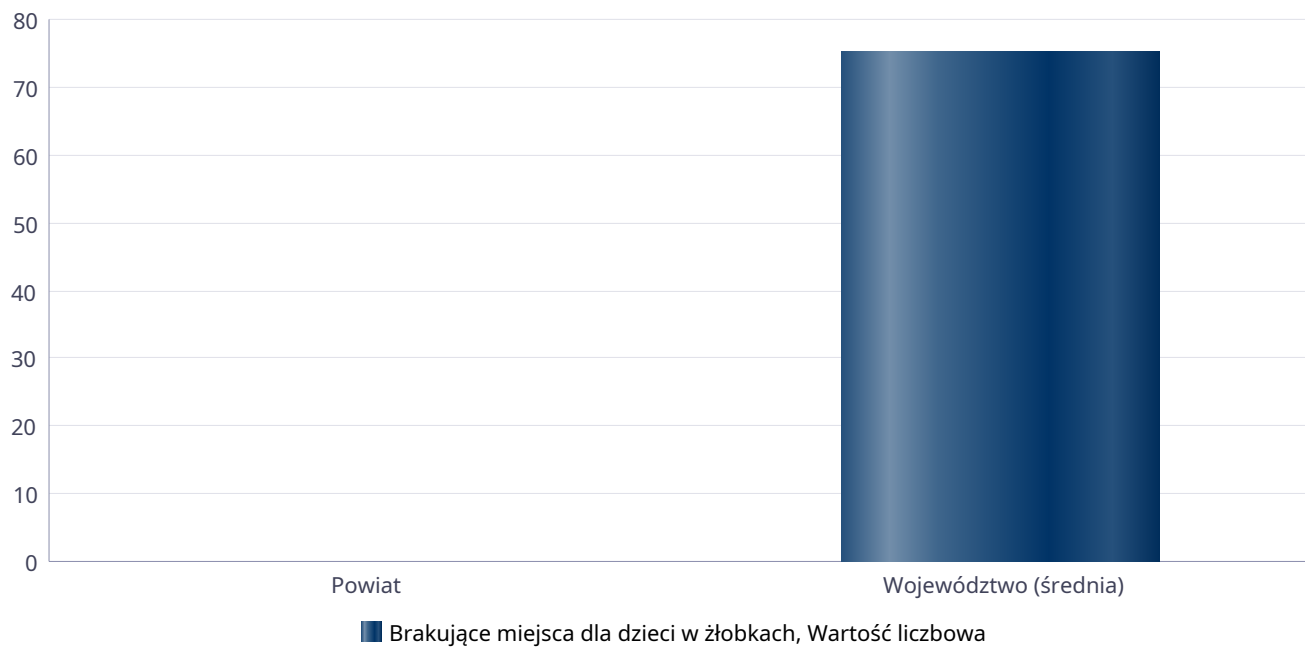
Infrastruktura opieki nad dziećmi



Liczba placówek i miejsc dla dzieci

Jednostka terytorialna	Miara	Wartość liczbową
Powiat	Brakujące miejsca dla dzieci w żłobkach	0
Województwo (średnia)	Brakujące miejsca dla dzieci w żłobkach	75

Infrastruktura opieki nad dziećmi



INFRASTRUKTURA SPOŁECZNA (stan na 31.XII)

WYSZCZEGÓLNIENIE		Rok 2024	Rok oceny 2025	Prognoza 2026*
INFRASTRUKTURA SPOŁECZNA				
Liczba mieszkań komunalnych w zasobie gminy	1	X	X	X
Liczba wniosków złożonych na mieszkanie komunalne z zasobów gminy	2	X	X	X
w tym z wiersza 1: Liczba mieszkań socjalnych (lokali)	3	X	X	X
Liczba oczekujących na mieszkanie socjalne	4	X	X	X
Liczba wyroków eksmisyjnych bez wskazania lokalu socjalnego	5	X	X	X
Liczba klubów i innych miejsc spotkań dla seniorów	6	X	X	X
Liczba hospicjów	7	0	0	0
Liczba ośrodków dla cudzoziemców	8	0	0	0

* Wielkość prognozy nie dotyczy wartości przyrostu lub spadku. W przypadku braku możliwości oszacowania wielkości liczbowych dla prognozy należy wpisać liczby odpowiadające danym z kolumny "Rok oceny 2025". Niniejsza instrukcja dotyczy wypełniania wszystkich tabel OZPS.

3. Dane o korzystających z pomocy i wsparcia

Pomoc i wsparcie z pomocy społecznej w powiecie nowodworskim w 2025 roku uzyskało 1337 osób, co stanowiło 4,0 % wszystkich mieszkańców powiatu. W roku oceny, w stosunku do 2024 roku, łączna liczba osób korzystających z pomocy i wsparcia zwiększyła się o 6,95%

W 2025 udział kobiet stanowił 47,2% natomiast mężczyźni 52,8% wszystkich osób korzystających z pomocy i wsparcia w powiecie.

Trwający przez pewien czas brak zaspokojenia ważnych dla człowieka potrzeb: biologicznych, psychologicznych, bądź społecznych określany jest jako deprywacja. Lokalny wymiar deprywacji jest wskaźnikiem, m. in. ubóstwa występującego na określonym terenie. W 2025 roku wskaźnik deprywacji w powiecie nowodworskim wyniósł 3,00% i zwiększył się o 3,1% w stosunku do roku ubiegłego.

Poniżej prezentujemy w formie graficznej i tabelarycznej szczegółowe dane dotyczące: liczby rodzin i osób w rodzinach korzystających z pomocy społecznej w podziale na wiek i płeć, wskaźnika deprywacji lokalnej, liczby długotrwale korzystających z pomocy społecznej, w podziale na płeć i grupy wiekowe, liczby długotrwale korzystających z pomocy społecznej, w podziale na płeć i grupy wiekowe.

Dane o osobach korzystających z pomocy i wsparcia oparte zostały głównie na wartościach automatycznie wyliczanych (WAW) w systemach dziedzinowych oraz danych z formularza MRiPS - 03, które generują informacje na temat udzielonych świadczeń pomocy społecznej.

Powiatowe Centrum Pomocy Rodzinie w Nowym Dworze Gdańskim w 2025 roku realizowało zadania wynikające z ustawy z dnia 12 marca 2024 r. o pomocy społecznej, tj. objęcie pomocą cudzoziemca, któremu udzielono ochronę uzupełniającą.

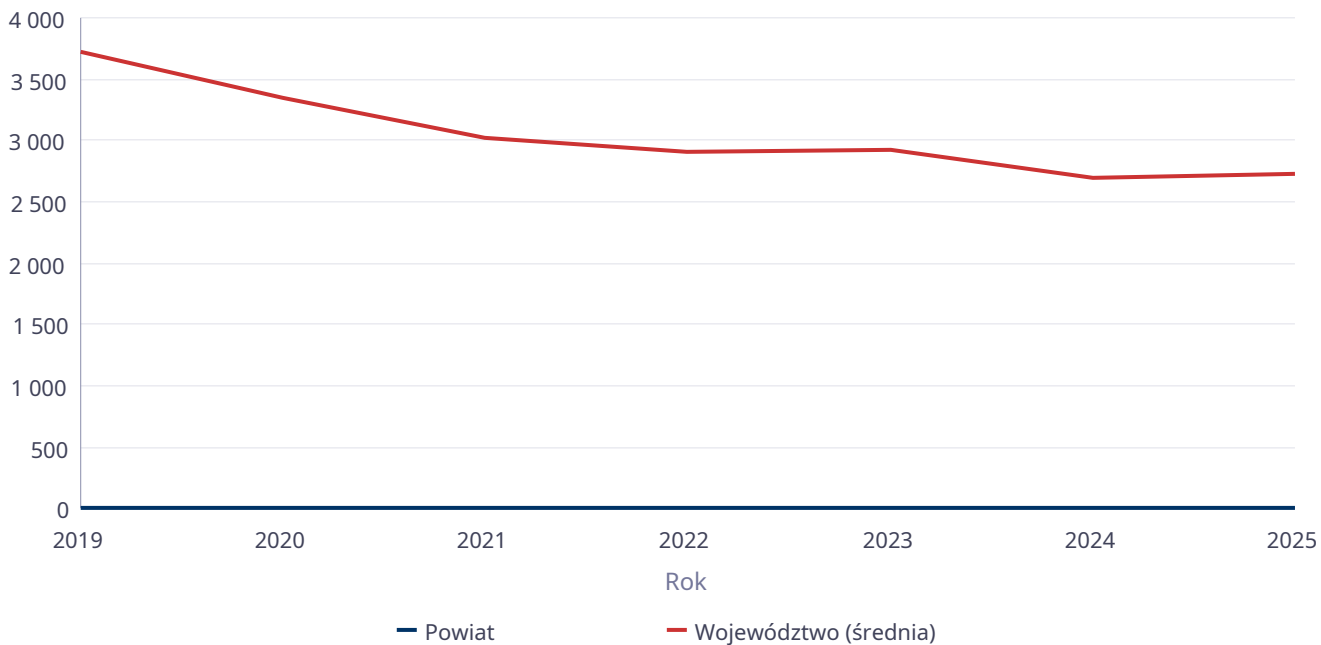
Pracownik socjalny prowadził monitoring postępów cudzoziemca w procesie integracji na podstawie wcześniej opracowanego Indywidualnego Programu Integracji z cudzoziemcem. W 2025 roku osobie objętej wsparciem wypłacono świadczenie pieniężne na częściowe pokrycie kosztów zagospodarowania i bieżącego utrzymania w Rzeczypospolitej Polskiej w wysokości 9066,60 zł.

Cudzoziemcy, którzy otrzymali w Polsce status uchodźcy lub ochronę uzupełniającą mogą skorzystać z pomocy realizowanej przez okres do 12 miesięcy, w ramach tzw. Indywidualnego Programu Integracji (IPI), mającego na celu wspieranie procesu ich integracji.

Liczba osób korzystających ze świadczeń na podstawie wydanych decyzji

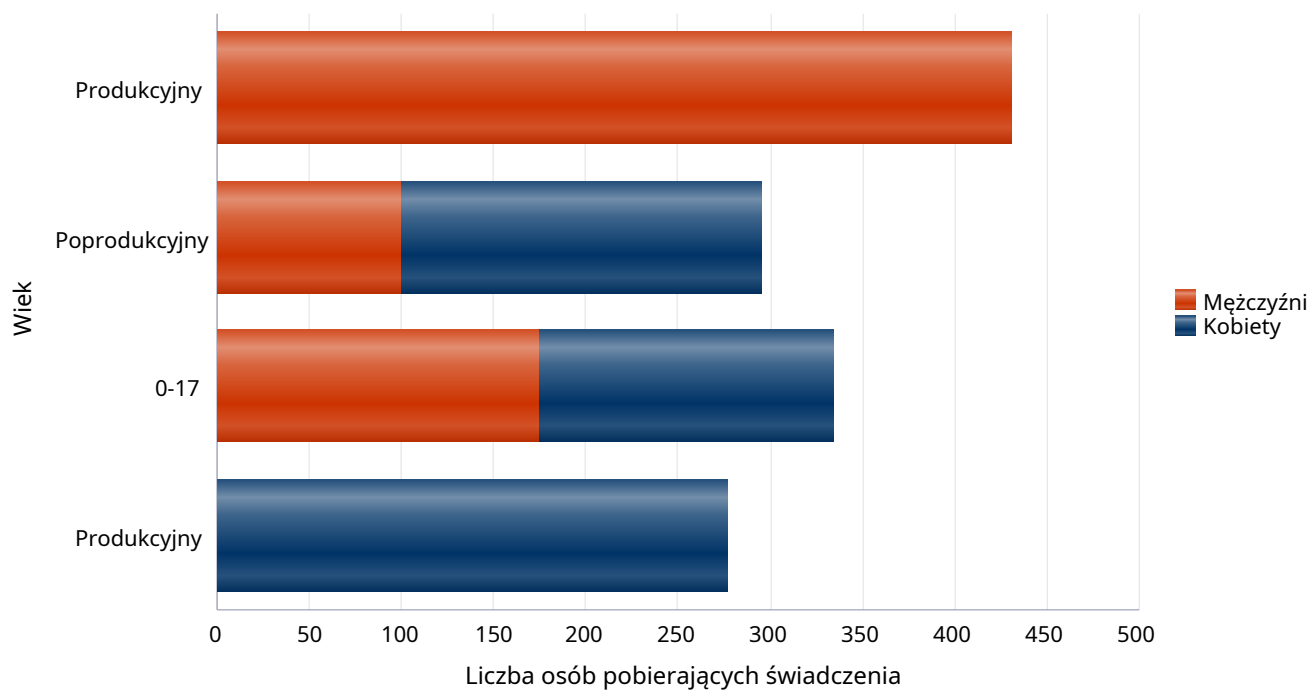
	Liczba świadczeniobiorców						
	2019	2020	2021	2022	2023	2024	2025
Powiat	0	1	1	2	2	1	1
Województwo (średnia)	3 720	3 352	3 021	2 901	2 920	2 688	2 724

Liczba świadczeniobiorców



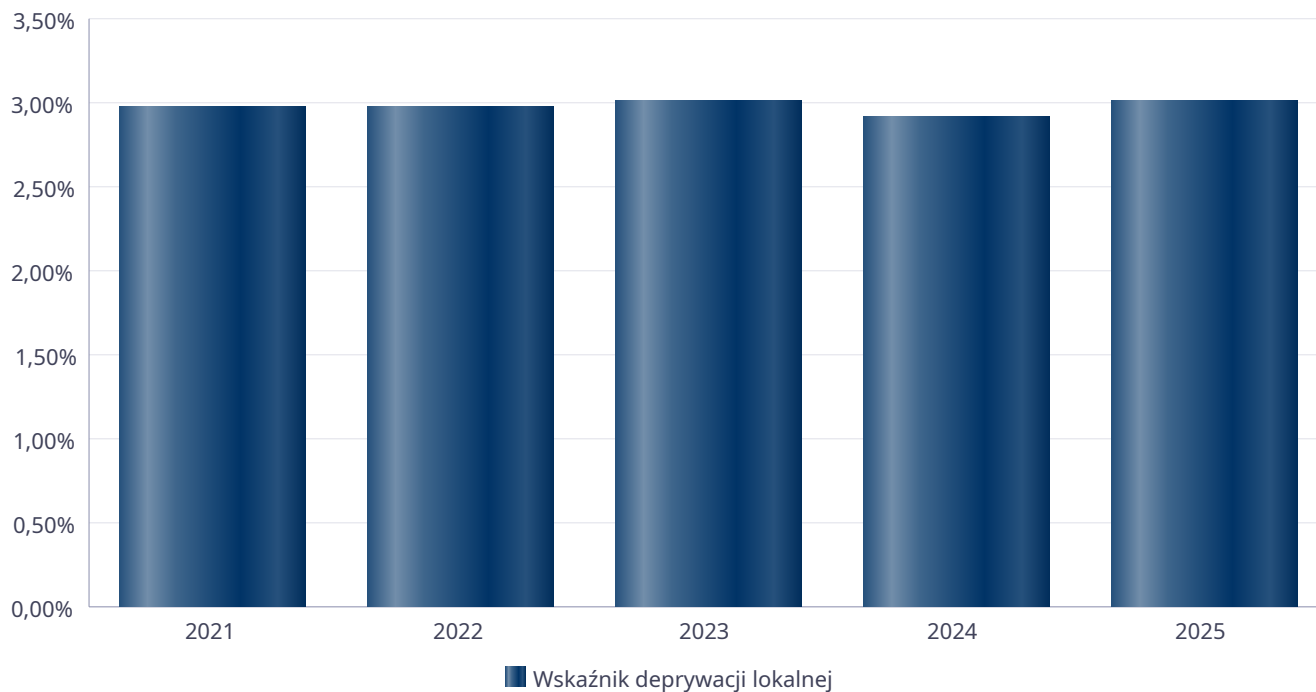
Liczba osób korzystających z pomocy społecznej w podziale na wiek i płeć wg liczby wypłaconych świadczeń

Grupa	Ogółem	Kobiety	Mężczyźni
0-17	334	159	175
Produkcyjny	708	277	431
Poprodukcyjny	295	195	100



Wskaźnik deprywacji lokalnej

Rok	Wskaźnik deprywacji lokalnej
2021	2,97%
2022	2,97%
2023	3,00%
2024	2,91%
2025	3,00%



Liczba rodzin i liczba osób w rodzinach korzystających z pomocy społecznej

Rok	Liczba rodzin	Liczba osób w rodzinach
2019	0	0
2020	1	3
2021	1	1
2022	2	2
2023	2	2
2024	1	1
2025	1	1

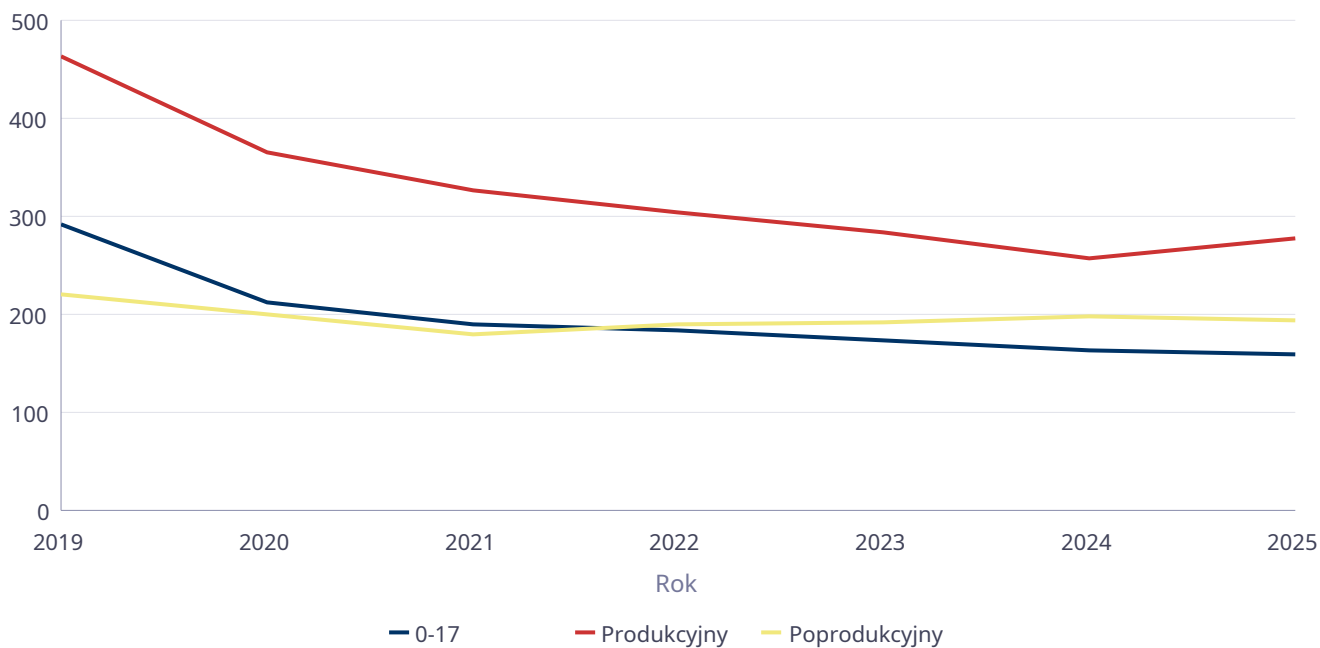
Korzystający z pomocy społecznej



Liczba kobiet korzystających z pomocy społecznej

Poziom	Wiek	Liczba kobiet korzystających z pomocy						
		2019	2020	2021	2022	2023	2024	2025
Powiat nowodworski (pomorskie)	0-17	291	213	190	184	174	163	159
	Produkcyjny	463	366	327	304	284	257	277
	Poprodukcyjny	220	201	179	190	193	198	195
Województwo (średnia)	0-17	120	106	91	100	93	79	77
	Produkcyjny	164	158	141	140	126	108	110
	Poprodukcyjny	83	74	73	69	69	68	73

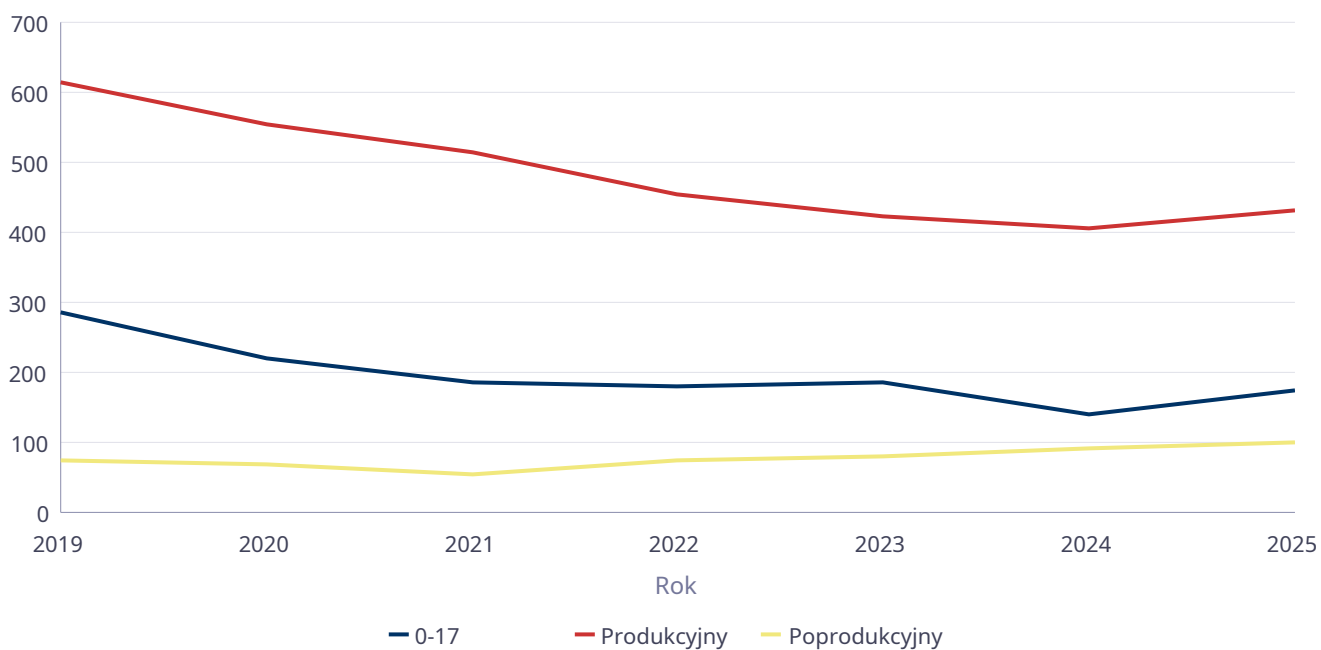
Liczba kobiet korzystających z pomocy



Liczba mężczyzn korzystających z pomocy społecznej

		Liczba mężczyzn korzystających z pomocy						
Poziom	Wiek	2019	2020	2021	2022	2023	2024	2025
Powiat nowodworski (pomorskie)	0-17	286	220	187	181	186	141	175
	Produkcyjny	613	555	515	453	422	407	431
	Poprodukcyjny	74	70	56	75	81	91	100
Województwo (średnia)	0-17	130	115	98	107	103	85	84
	Produkcyjny	202	199	182	165	162	151	151
	Poprodukcyjny	30	29	30	30	30	31	34

Liczba mężczyzn korzystających z pomocy



**DANE O KORZYSTAJĄCYCH Z POMOCY I WSPARCIA
w całym okresie sprawozdawczym**

WYSZCZEGÓLNIENIE		Rok 2024	Rok oceny 2025	Prognoza 2026
OSOBY I RODZINY, KTÓRYM UDZIELONO POMOCY I WSPARCIA				
Liczba osób	1	1 257	1 337	1 337
OSOBY I RODZINY, KTÓRYM PRZYZNANO ŚWIADCZENIE				
Liczba osób	2	1	1	1
W tym: osoby długotrwale korzystające	3	0	0	0
Wiek 0-17	4	0	0	0
Wiek produkcyjny *	5	0	0	0
Wiek poprodukcyjny **	6	0	0	0
Liczba rodzin	7	1	1	1
Liczba osób w rodzinach	8	1	1	1
w tym: KOBIETY (z wierszy 2-6)				
Ogółem	9	0	0	0
W tym: osoby długotrwale korzystające	10	0	0	0
Wiek 0-17	11	0	0	0
Wiek 18-59	12	0	0	0
Wiek 60 lat i więcej	13	0	0	0
OSOBY I RODZINY, Z KTÓRYMI PRZEPROWADZONO WYWIAD ŚRODOWISKOWY				
Liczba osób ogółem	14	0	0	0
Liczba rodzin	15	0	0	0
Liczba osób w rodzinach	16	0	0	0
KONTRAKT SOCJALNY				
Liczba zawartych kontraktów socjalnych - ogółem	17	0	0	0
Liczba osób objętych kontraktem socjalnym - ogółem	18	0	0	0

* wiek produkcyjny: kobiety w wieku 18-59 lat, mężczyźni 18-64 lat

** wiek poprodukcyjny: kobiety w wieku 60 i więcej, mężczyźni 65 i więcej

3.1. Dane o korzystających z pomocy i wsparcia POWIAT - ZADANIA PCPR ORAZ MOPR

Zarządzeniem Nr 44/2011 z dnia 26 października 2011 r. Starosty Nowodworskiego, Powiatowe Centrum Pomocy Rodzinie w Nowym Dworze Gdańskim zostało wyznaczone organizatorem rodzinnej pieczy zastępczej. Zagadnienia związane z opieką na dzieckiem i wsparciem rodziny reguluje ustawa z 9 czerwca 2011 r. o wspieraniu rodziny i systemie pieczy zastępczej.

W okresie od 01.01.2025 r. do 31.12.2025 r. w rodzinnej pieczy zastępczej na terenie powiatu nowodworskiego przebywało łącznie 121 dzieci. Funkcjonowały 43 rodziny zastępcze oraz 3 rodzinne domy dziecka. W pieczy instytucjonalnej na terenie powiatu nowodworskiego na przestrzeni roku przebywało łącznie 33 dzieci. W okresie sprawozdawczym po raz pierwszy w pieczy zastępczej zostało umieszczonych 13 dzieci. Opuściło rodzinną pieczę zastępczą 21 dzieci. Ostatecznie na dzień 31.12.2025 r. w pieczy zastępczej na terenie powiatu nowodworskiego przebywało łącznie 119 dzieci, z czego w rodzinnej pieczy zastępczej 90. Na ostatni dzień 2025 roku funkcjonowało 36 rodzin zastępczych w tym 3 rodzinne domy dziecka. System wspierało 4 koordynatorów pieczy zastępczej.

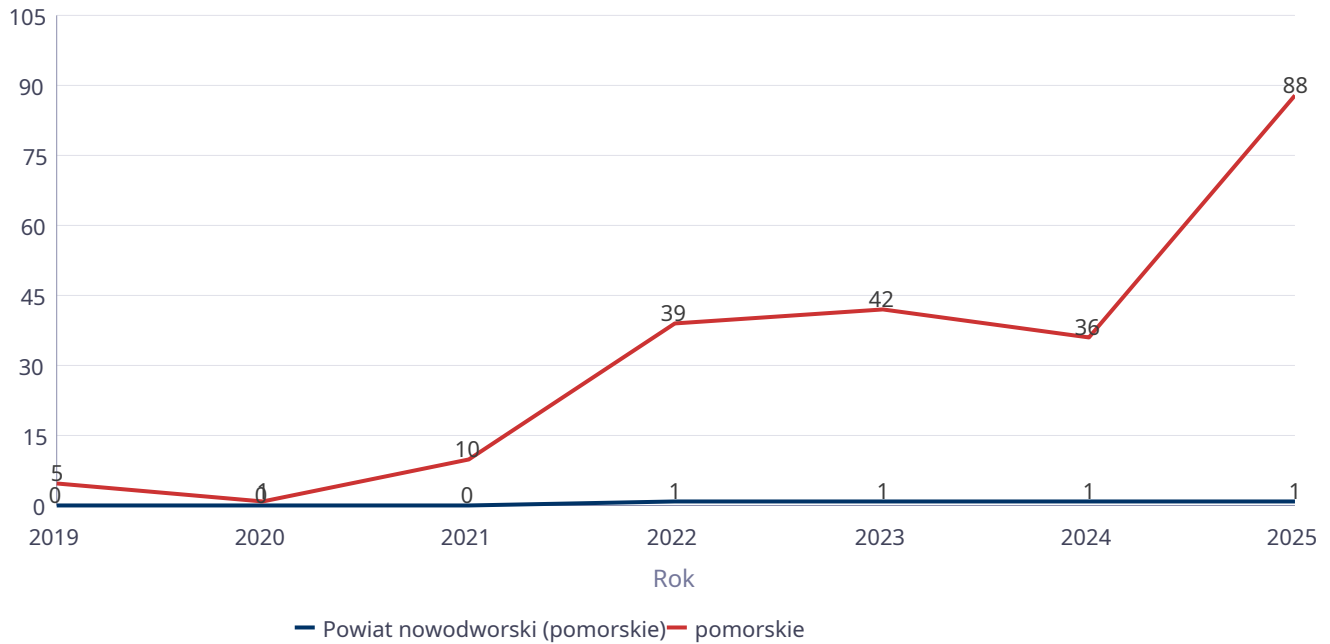
W 2025 r. rozwiązanych zostało 7 rodzin zastępczych: 4 rodziny zastępcze spokrewnione z powodu usamodzielnienia się podopiecznych, 1 rodzina zastępcza spokrewniona z powodu powrotu dzieci pod opiekę rodziców biologicznych, 1 rodzina zastępcza niezawodowa z powodu zmiany miejsca pobytu dziecka, 1 rodzina zastępcza niezawodowa z powodu usamodzielnienia się podopiecznej.

Dalsza część opracowania przedstawia szczegółowe dane w formie tabel i zestawień graficznych, obejmujące m.in. liczbę dzieci i rodzin w pieczy zastępczej, wysokość świadczeń w zależności od typu pieczy, dodatki zadaniowe, a także strukturę osób usamodzielnianych oraz kwoty przeznaczone na ten cel. Dane te oparto głównie na automatycznie generowanych wartościach z systemów dziedzinowych oraz informacjach pochodzących ze sprawozdania MRiPS-03.

Liczba osób korzystających z indywidualnego programu integracji cudzoziemców w województwie

	Liczba osób						
	2019	2020	2021	2022	2023	2024	2025
Powiat nowodworski (pomorskie)	0	0	0	1	1	1	1
pomorskie	5	1	10	39	42	36	88

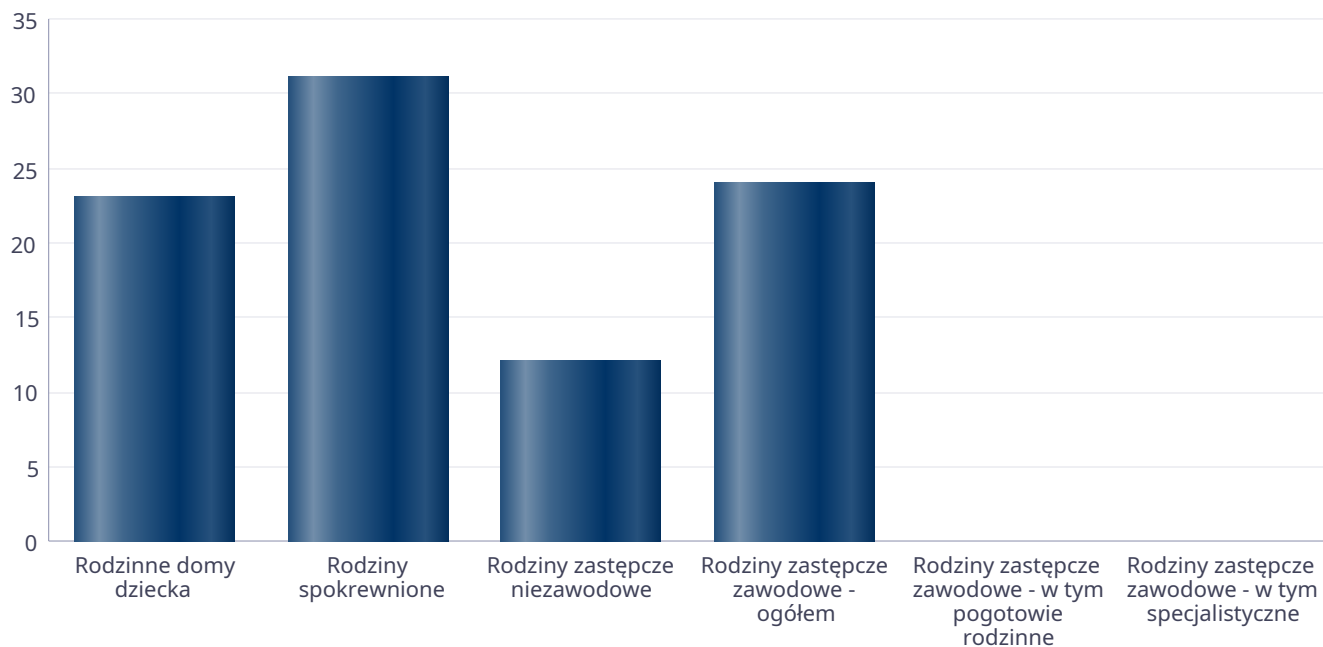
Liczba osób



Liczba dzieci umieszczonych w rodzinach, rodzinach spokrewnionych z dzieckiem, w rodzinach zastępczych niezawodowych, zastępczych zawodowych, w tym rodzinach zastępczych specjalistycznych, rodzinach zastępczych pełniących funkcję pogotowia rodzinnego

Forma pieczy:	Liczba dzieci
Rodzinne domy dziecka	23
Rodziny spokrewnione	31
Rodziny zastępcze niezawodowe	12
Rodziny zastępcze zawodowe - ogółem	24
Rodziny zastępcze zawodowe - w tym pogotowie rodzinne	0
Rodziny zastępcze zawodowe - w tym specjalistyczne	0

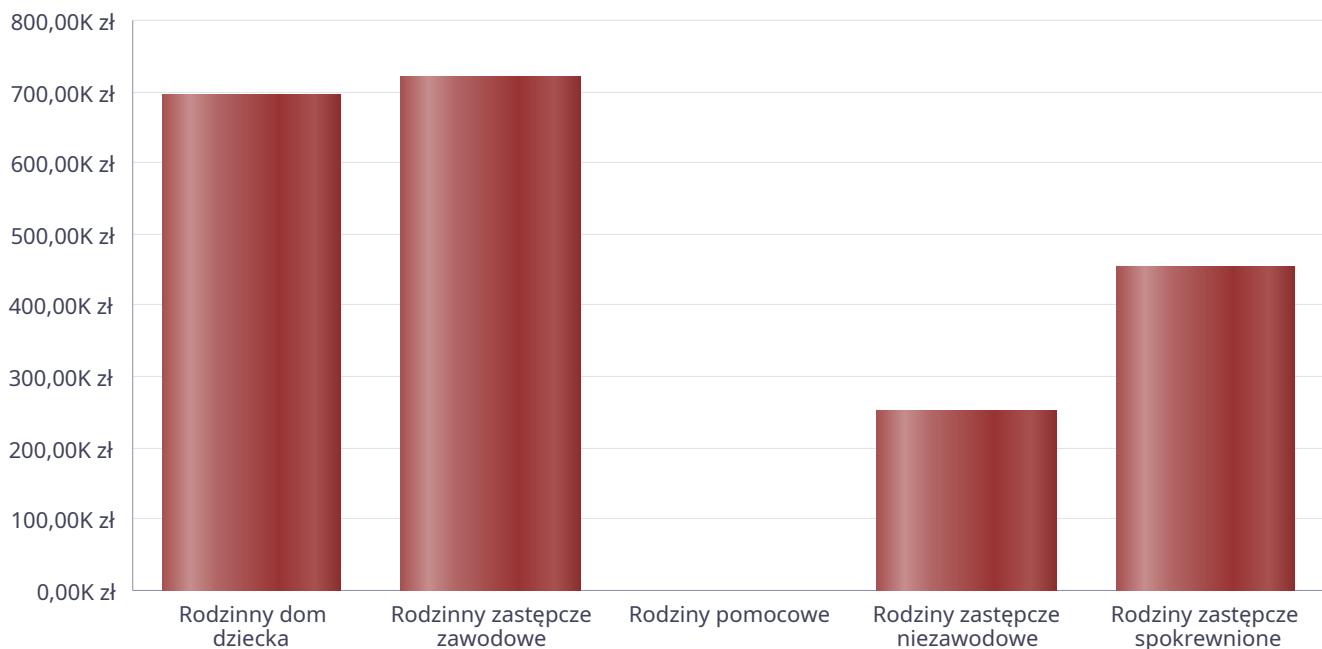
Liczba dzieci



Kwoty świadczeń ze względu na typ rodziny, w której umieszczono dziecko

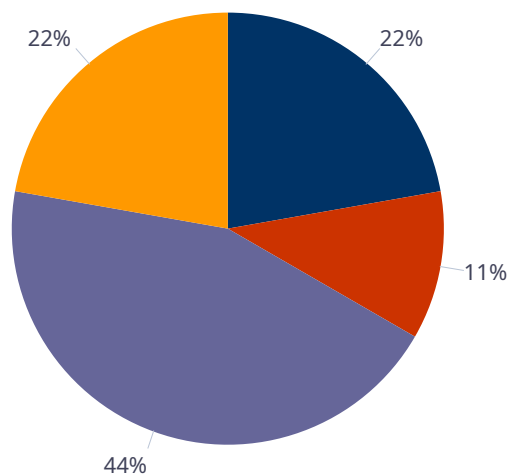
Rodzaj świadczenia	Rodzinny dom dziecka	Rodzinny zastępcze zawodowe	Rodziny pomocowe	Rodziny zastępcze niezawodowe	Rodziny zastępcze spokrewnione
Wydatki na świadczenia dla rodzin zastępczych lub osób prowadzących rodzinny dom dziecka	692 815,00 zł	718 059,00 zł	0,00 zł	252 542,00 zł	452 388,00 zł

Kwoty świadczeń



Liczba osób usamodzielnionych w rozbiciu na pełnoletnie osoby opuszczające rodziny zastępcze, pełnoletnie osoby opuszczające placówki opiekuńczo-wychowawczej

Grupa	Odływ z instytucjonalnej pieczy zastępczej	Odływ z rodzin zastępczych niezawodowych	Odływ z rodzin zastępczych spokrewnionych	Odływ z rodzin zastępczych zawodowych	Odływ z rodzinnych domów dziecka
Dzieci powyżej 18 roku życia	2	1	4	0	2

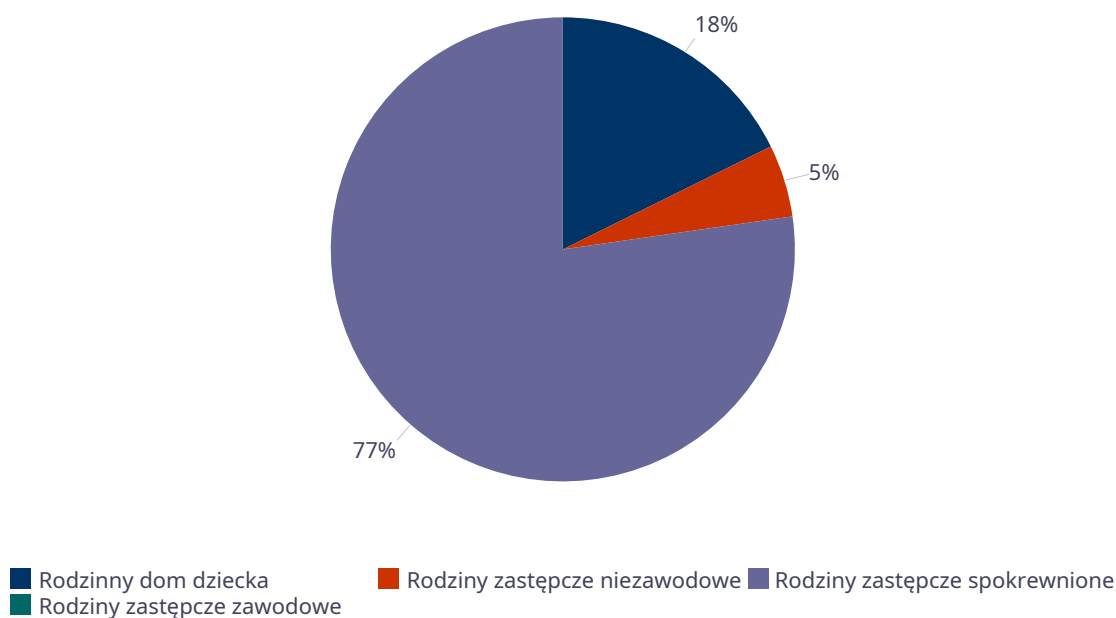


- Odływ z instytucjonalnej pieczy zastępczej
- Odływ z rodzin zastępczych niezawodowych
- Odływ z rodzin zastępczych spokrewnionych
- Odływ z rodzin zastępczych zawodowych
- Odływ z rodzinnych domów dziecka

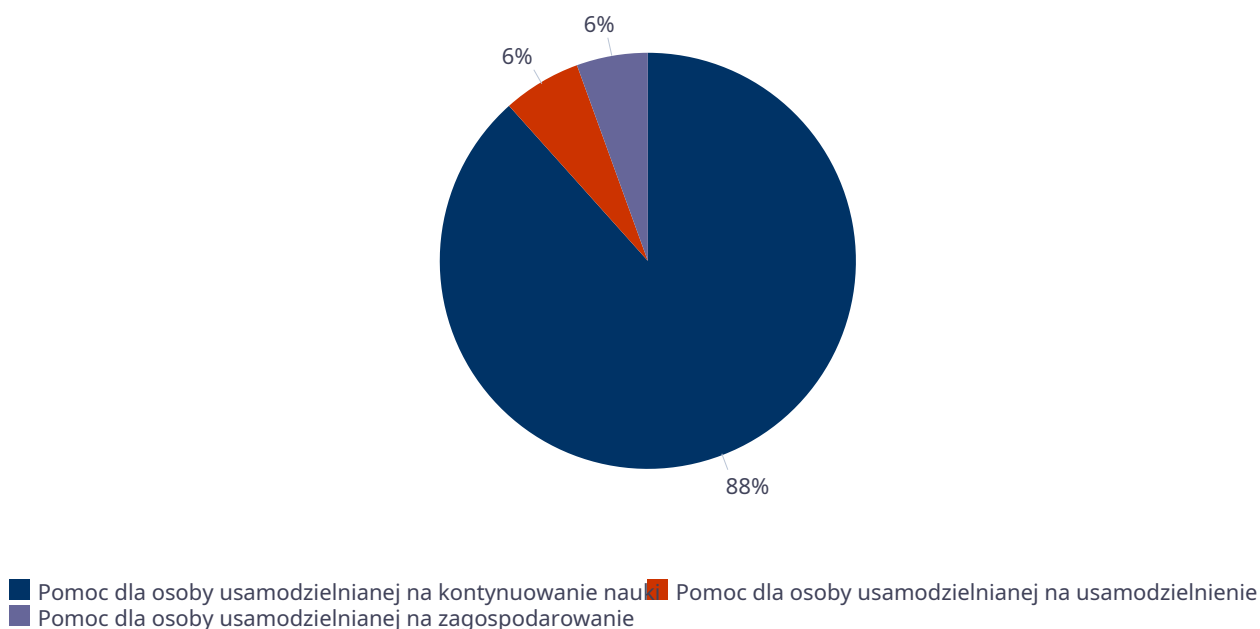
Kwota w złotych ogółem świadczeń na usamodzielnienia w rozbiciu na pełnoletnie osoby opuszczające rodziny zastępcze, pełnoletnie osoby opuszczające placówki opiekuńczo-wychowawcze

Rodzaj usamodzielnienia	Rodzinny dom dziecka	Rodziny zastępcze niezawodowe	Rodziny zastępcze spokrewnione	Rodziny zastępcze zawodowe
Pomoc dla osoby usamodzielnianej na kontynuowanie nauki	14 519,00 zł	4 138,00 zł	53 889,00 zł	0,00 zł
Pomoc dla osoby usamodzielnianej na usamodzielnienie	0,00 zł	0,00 zł	4 998,00 zł	0,00 zł
Pomoc dla osoby usamodzielnianej na zagospodarowanie	0,00 zł	0,00 zł	4 542,00 zł	0,00 zł

Procentowy udział wydatków wg rodzaju placówki



Procentowy udział wydatków wg rodzaju usamodzielnienia



**Dane o osobach korzystających z pomocy i wsparcia
POWIAT - ZADANIA PCPR ORAZ MOPR
wypełniają wyłącznie powiaty i miasta na prawach powiatu
w całym okresie sprawozdawczym**

WYSZCZEGÓLNIENIE		Rok 2024	Rok oceny 2025	Prognoza 2026
INDYWIDUALNE PROGRAMY POMOCY				
PROGRAM KOREKCYJNO-EDUKACYJNY DLA OSÓB STOSUJĄCYCH PRZEMOC DOMOWĄ				
Liczba osób korzystających z usług	1	0	9	9
USAMODZIELNIENIE				
PEŁNOLETNIE OSOBY OPUSZCZAJĄCE INSTYTUCJE, O KTÓRYCH MOWA W ART. 88 UST.1 USTAWY O POMOCY SPOŁECZNEJ				
Liczba osób	2	0	0	0
Kwota świadczeń w złotych	3	0	0	0
W TYM: (od poz. 4 do poz. 9)				
POMOC PIENIĘŻNA NA USAMODZIELNIENIE				
Liczba osób	4	0	0	0
Kwota świadczeń w złotych	5	0	0	0
POMOC PIENIĘŻNA NA KONTYNUOWANIE NAUKI				
Liczba osób	6	0	0	0
Kwota świadczeń w złotych	7	0	0	0
POMOC NA ZAGOSPODAROWANIE W FORMIE RZECZOWEJ				
Liczba osób	8	0	0	0
Kwota świadczeń w złotych	9	0	0	0
REHABILITACJA ZAWODOWA I SPOŁECZNA OSÓB NIEPEŁNOSPRAWNYCH				
Ogólna kwota dofinansowania (PFRON, środki własne powiatu)	10	3 207 919	3 687 637	3 687 637
POMOC NA LIKWIDACJĘ BARIER ARCHITEKTONICZNYCH, TECHNICZNYCH I W KOMUNIKOWANIU SIĘ				
Liczba osób, które uzyskały dofinansowanie	11	31	16	16
Wartość dofinansowania w złotych	12	117 672	104 388	104 388
TURNUSY REHABILITACYJNE				
Liczba osób, które uzyskały pomoc	13	199	179	179
Wartość dofinansowania w złotych	14	352 358	328 721	328 721
ZAOPATRZENIE W PRZEDMIOTY ORTOPEDYCZNE, ŚRODKI POMOCNICZE I SPRZĘT REHABILITACYJNY				
Liczba osób, które uzyskały pomoc	15	191	166	166
Wartość dofinansowania w złotych	16	417 924	368 026	368 026
PROGRAM "AKTYWNY SAMORZĄD"				
Liczba świadczeń	17	52	67	67
Wartość dofinansowania w złotych	18	225 575	297 702	297 702
Liczba osób z niepełnosprawnościami korzystających z form wsparcia pomocy społecznej ogółem	19	34	47	47
DOFINANSOWANIE SPORTU, KULTURY, REKREACJI I TURYSTYKI				
Liczba dofinansowanych imprez	20	3	3	3
Liczba niepełnosprawnych uczestników	21	97	11	11
Wartość dofinansowania ogółem w złotych	22	7 760	7 760	7 760
DOFINANSOWANIE USŁUG TŁUMACZA JĘZYKA MIGOWEGO LUB TŁUMACZA - PRZEWODNIKA				
Wartość dofinansowania w złotych	23	0	0	0

4. Inne rodzaje pomocy i świadczeń

Na podstawie ustawy o pomocy społecznej w 2025 roku w Powiecie Nowodworskim osobom usamodzielniającym się nie wypłacono świadczeń w formie pomocy na kontynuowanie nauki, usamodzielnienie ani zagospodarowanie.

5. Zasoby instytucjonalne pomocy i wsparcia

Pomoc społeczna to nie tylko wsparcie finansowe osób i rodzin potrzebujących pomocy, ale także pomoc instytucjonalna, świadczona przez placówki pomocy społecznej.

Powiatowe Centrum Pomocy Rodzinie w Nowym Dworze Gdańskim jest jednostką wchodzącą w skład jednostek organizacyjnych Powiatu Nowodworskiego. Działaniem statutowym obejmuje teren powiatu nowodworskiego, realizując i koordynując zadania przede wszystkim wynikające z:

- ustawy z dnia 5 czerwca 1998 r. o samorządzie powiatowym;
- ustawy z dnia 12 marca 2004 r. o pomocy społecznej;
- ustawy z dnia 27 sierpnia 1997 r. o rehabilitacji zawodowej i społecznej oraz zatrudnianiu osób niepełnosprawnych;
- ustawy z dnia 9 czerwca 2011 r. o wspieraniu rodziny i systemie pieczy zastępczej.

Na terenie powiatu nowodworskiego prowadzą działalność następujące instytucje pomocy społecznej, finansowane z budżetu powiatu:

1. **Dom Pomocy Społecznej MORS w Stegnie** - jest jednostką organizacyjną Starostwa Powiatowego w Nowym Dworze Gdańskim. Dom zapewnia miejsce pobytu dla 130 osób, w tym 60 miejsc jest przeznaczonych dla osób przewlekle somatycznie chorych, a 70 miejsc dla osób w podeszłym wieku. W 2025 roku umieszczonych było 158 osób, co w stosunku do ubiegłego roku stanowi wzrost o 4 osoby. Budynek Domu Pomocy Społecznej MORS w Stegnie został w pełni przystosowany do potrzeb osób starszych oraz osób z niepełnosprawnościami. Obiekt obejmuje cztery kondygnacje, na których znajdują się komfortowe pokoje mieszkalne, przestronna kuchnia ze stołówką, a także pomieszczenia przeznaczone do terapii i relaksu. W budynku mieści się także kaplica, dostępna dla wszystkich mieszkańców.

Dom oferuje nowoczesną i dobrze wyposażoną bazę rehabilitacyjną, umożliwiającą korzystanie z zabiegów fizykoterapii, kinezyterapii, hydroterapii oraz masażu. Pensjonariusze mają możliwość uczestnictwa w różnorodnych zajęciach terapeutycznych, które są dostosowane indywidualnie do ich potrzeb i możliwości. Program obejmuje zarówno terapię grupową, jak i sesje indywidualne, wspierając rozwój sprawności fizycznej i dobre samopoczucie mieszkańców.

2. **Powiatowy Ośrodek Interwencji Kryzysowej w Nowym Dworze Gdańskim** działa w strukturach Powiatowego Centrum Pomocy Rodzinie w Nowym Dworze Gdańskim i został utworzony z myślą o osobach znajdujących się w trudnej sytuacji życiowej. Ośrodek wspiera osoby dotknięte przemocą, problemami alkoholowymi lub innymi uzależnieniami, a także te przeżywające kryzys związany z rozwodem, stratą bliskiej osoby czy chorobą członka rodziny. Pomoc jest również kierowana do osób, które chcą rozwiązać trudności rodzinne, wychowawcze czy małżeńskie.

Specjaliści zatrudnieni w Ośrodku oferują profesjonalne wsparcie, które pozwala osobom w kryzysie odzyskać równowagę psychiczną, poczucie kontroli nad własnym życiem oraz uzyskać dostęp do odpowiednich form pomocy i terapii. Dzięki tym działaniom możliwe jest skuteczne radzenie sobie z trudnościami i odbudowa stabilności emocjonalnej.

Siedziba Powiatowego Ośrodka Interwencji Kryzysowej mieści się w Nowym Dworze Gdańskim i obejmuje pomieszczenie biurowe i część mieszkalną - przygotowaną dla pięciu osób. W skład kadry Powiatowego Ośrodka Interwencji Kryzysowej wchodzi trzech specjalistów: pracownik socjalny, psycholog i prawnik. Wsparcie i poradnictwo jest nieodpłatne, dzięki czemu każda osoba znajdująca się w kryzysie, bez względu na posiadany dochód, może skorzystać ze świadczonych usług.

W 2025 roku z porad specjalistów POIK jednorazowo skorzystały 173 osoby. W zakresie porad psychologicznych w statystyce POIK jednorazowo uwzględniono 66 osób, w zakresie porad prawnych 113 osób, natomiast w zakresie porad udzielonych przez pracownika socjalnego – 15

osób. Do Powiatowego Ośrodka Interwencji Kryzysowej w Nowym Dworze Gdańskim zgłosiło się 85 nowych osób, które wcześniej nie widniały w ewidencji klientów.

3. Mieszkania treningowe dla usamodzielniających się wychowanków pieczy zastępczej w Nowym Dworze Gdańskim - stanowią formę pomocy społecznej przeznaczoną dla usamodzielniających się wychowanków pieczy zastępczej i przystosowane są do przyjęcia 3 osób. Lokal mieszkalny znajduje się przy ul. Warszawskiej 54 w Nowym Dworze Gdańskim. Składa się z trzech pokoi, kuchni, łazienki oraz pomieszczenia gospodarczego. Mieszkańcy objęci są stałym wsparciem i pomocą pracowników Powiatowego Centrum Pomocy Rodzinie oraz Powiatowego Ośrodka Interwencji Kryzysowej w zakresie pracy socjalnej oraz pomocy specjalistycznej, tj. prawnej oraz psychologicznej. W roku sprawozdawczym 2025 w mieszkaniach treningowych przebywały łącznie 4 osoby. Dwie osoby kontynuowały pobyt z poprzedniego roku. Kolejne 2 nowe osoby zamieszkały w mieszkaniu treningowym następująco od maja i sierpnia 2025 r. Na koniec 2025 r. w mieszkaniu treningowym przebywały 3 osoby.

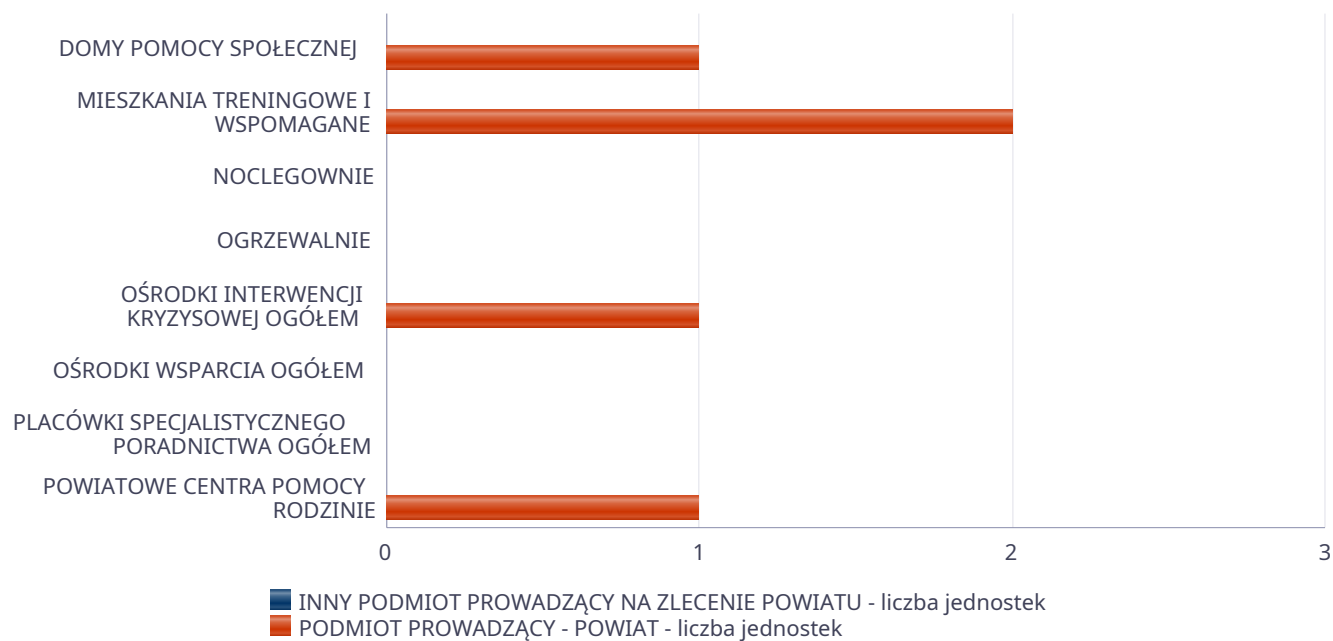
4. Mieszkania treningowe dla osób doznających przemocy domowej w Nowym Dworze Gdańskim - zapewnią schronienie dla osób doświadczających przemocy ze strony bliskich. Oferowana pomoc polega na udostępnieniu całodobowego schronienia oraz zapewnieniu potrzeb socjalno-bytowych przez okres do 72 godzin. W roku sprawozdawczym 2025 żadna osoba z terenu Powiatu Nowodworskiego nie skorzystała z możliwości schronienia w mieszkaniach treningowych dla osób doznających przemocy domowej.

5. Środowiskowy Dom Samopomocy w Wiercinach - stanowi ważny element zasobów pomocy społecznej gminy. Jest to placówka dziennego wsparcia przeznaczoną dla osób dorosłych z zaburzeniami psychicznymi, niepełnosprawnością intelektualną oraz spektrum autyzmu. Ośrodek zapewnia uczestnikom kompleksową pomoc, w tym terapię zajęciową, rehabilitację, wsparcie psychologiczne oraz treningi umiejętności społecznych i życia codziennego. Dzięki temu osoby korzystające z usług uczą się większej samodzielności, poprawiają swoje funkcjonowanie w społeczeństwie oraz nawiązują relacje z innymi. ŚDS pełni również funkcję integracyjną i aktywizującą – organizuje różne zajęcia, warsztaty oraz wydarzenia, które przeciwdziałają wykluczeniu społecznemu. W 2025 roku placówka ta wspierała lokalny system pomocy społecznej, odciążając rodziny osób wymagających opieki i zapewniając im bezpieczne miejsce pobytu w ciągu dnia.

Liczba jednostek organizacyjnych pomocy i integracji społecznej o zasięgu lokalnym i o zasięgu ponadgminnym w podziale na instytucję prowadzącą

Jednostka	INNY PODMIOT PROWADZĄCY NA ZLECENIE POWIATU - liczba jednostek	PODMIOT PROWADZĄCY - POWIAT - liczba jednostek
DOMY POMOCY SPOŁECZNEJ	0	1
MIESZKANIA TRENINGOWE I WSPOMAGANE	0	2
NOCLEGOWNIE	0	0
OGRZEWALNIE	0	0
OŚRODKI INTERWENCJI KRYZYSOWEJ OGÓŁEM	0	1
OŚRODKI WSPARCIA OGÓŁEM	0	0
PLACÓWKI SPECJALISTYCZNEGO PORADNICTWA OGÓŁEM	0	0
POWIATOWE CENTRA POMOCY RODZINIE	X	1

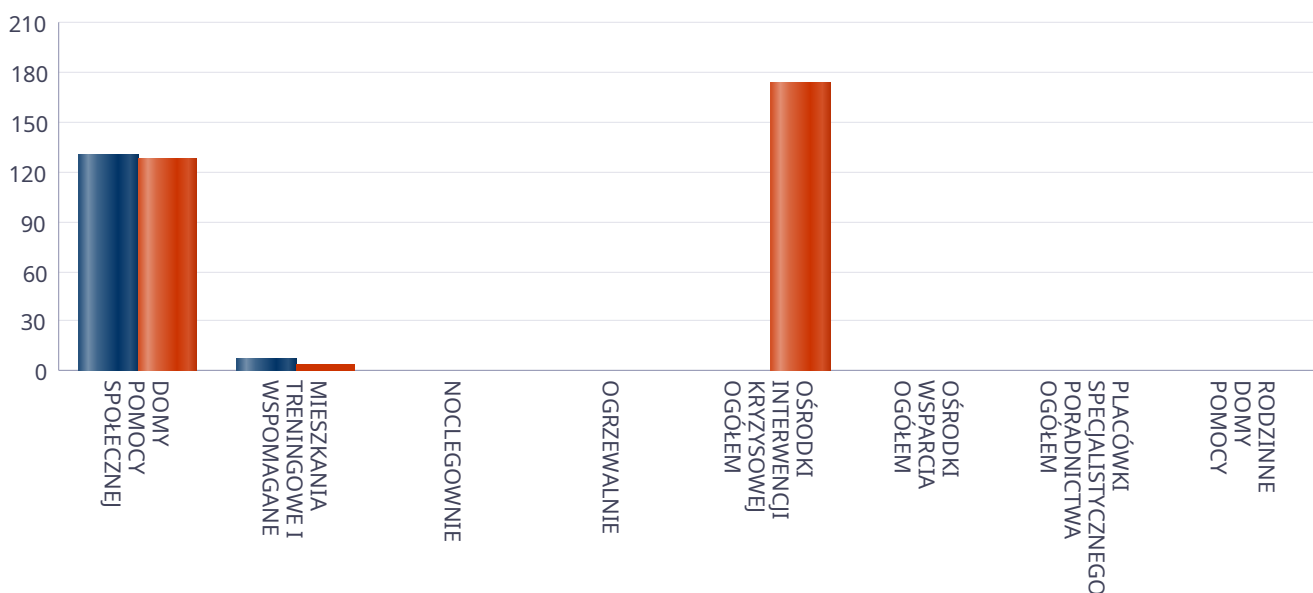
Liczba jednostek organizacyjnych pomocy i integracji społecznej



Liczba miejsc w jednostkach organizacyjnych pomocy i integracji społecznej o zasięgu lokalnym i o zasięgu ponadgminnym

Jednostka	liczba miejsc	liczba osób korzystających
DOMY POMOCY SPOŁECZNEJ	130	128
MIESZKANIA TRENINGOWE I WSPOMAGANE	8	4
NOCLEGOWNIE	0	0
OGRZEWALNIE	0	0
OŚRODKI INTERWENCJI KRYZYSOWEJ OGÓŁEM	X	173
OŚRODKI WSPARCIA OGÓŁEM	0	0
PLACÓWKI SPECJALISTYCZNEGO PORADNICTWA OGÓŁEM	X	0
RODZINNE DOMY POMOCY	0	0

Liczba miejsc w jednostkach organizacyjnych pomocy i integracji społecznej o zasięgu lokalnym i o zasięgu ponadgminnym

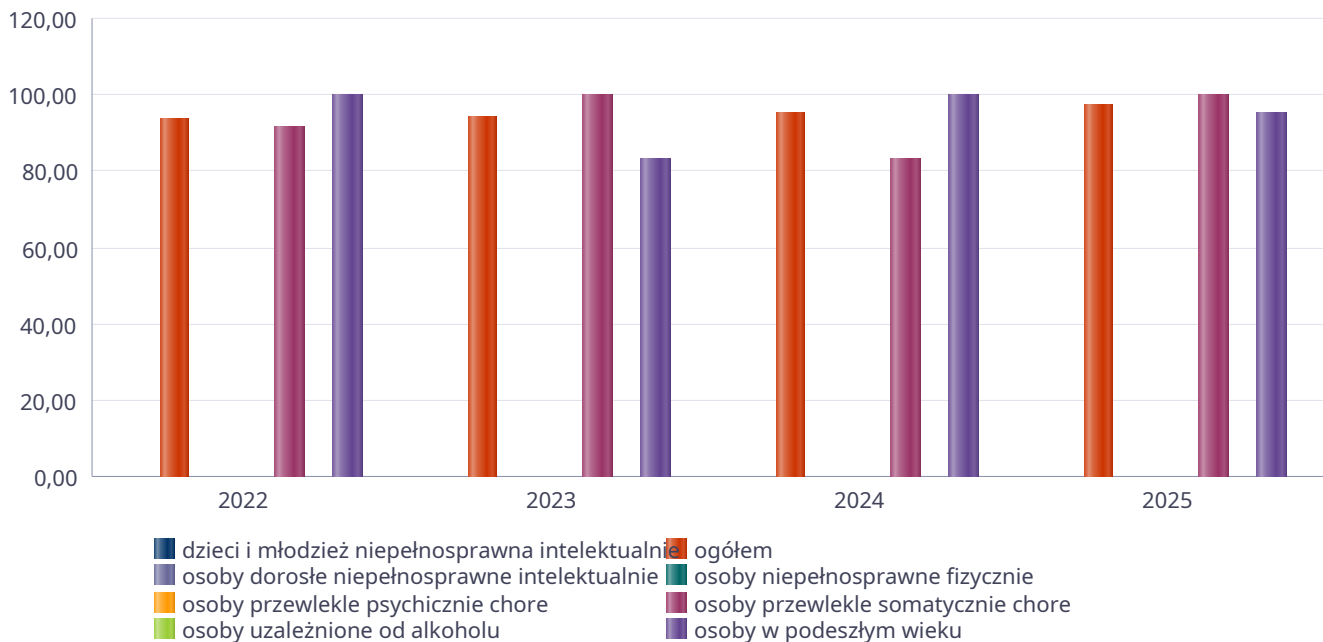


Nasylenie usługami w DPS

Wskaźnik obliczany jako stosunek liczby osób umieszczonych w DPS pomnożony przez 100 do sumy liczby osób umieszczonych w DPS i liczby oczekujących

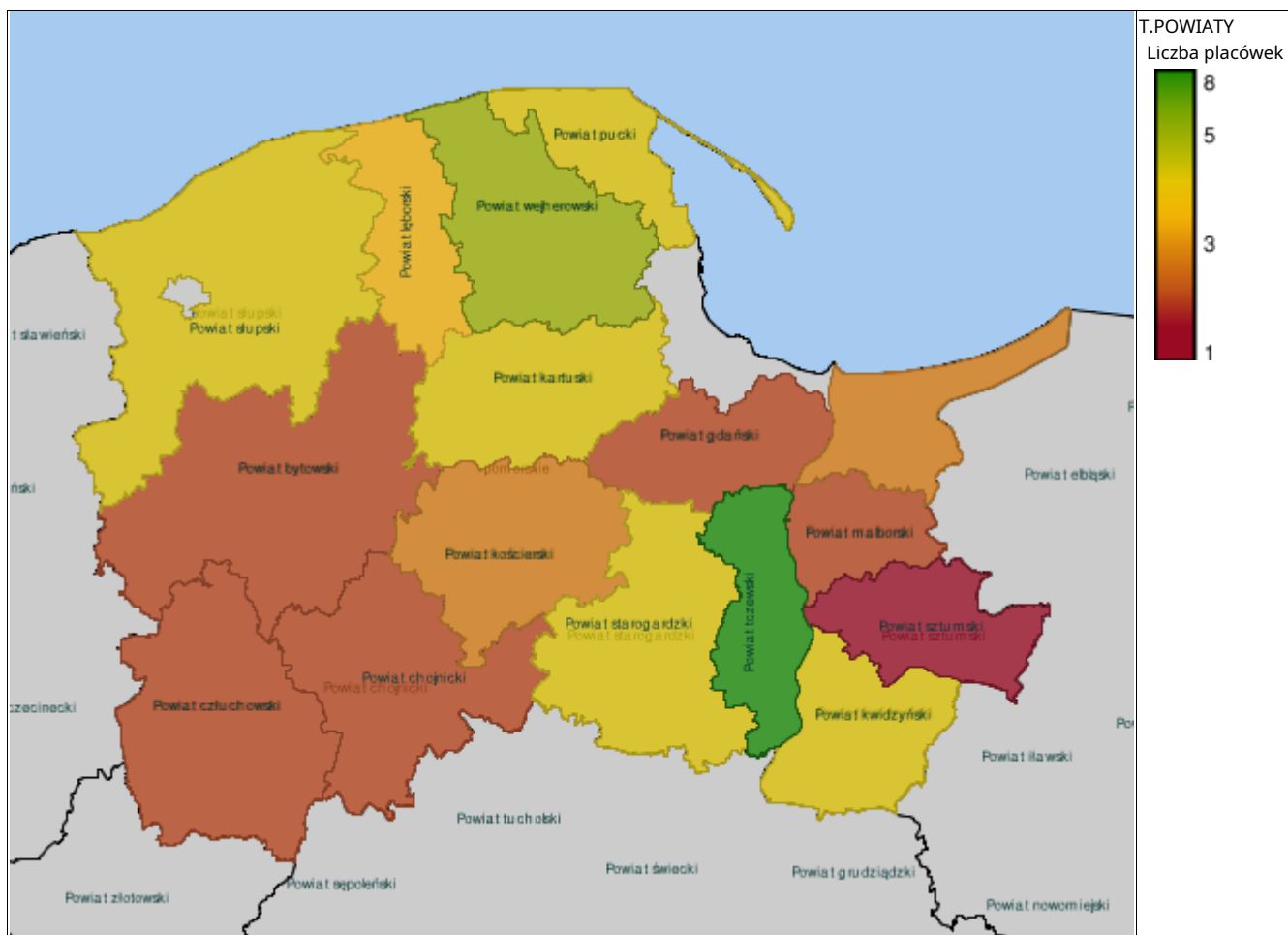
Grupa osób	Wskaźnik nasycenia usługami w DPS-ach wyrażony w %			
	2022	2023	2024	2025
ogółem	93,33	94,12	95,00	97,06
osoby w podeszłym wieku	100,00	83,33	100,00	95,24
osoby przewlekle somatycznie chore	91,67	100,00	83,33	100,00
osoby przewlekle psychicznie chore				
osoby dorosłe niepełnosprawne intelektualnie				
dzieci i młodzież niepełnosprawna intelektualnie				
osoby niepełnosprawne fizycznie				
osoby uzależnione od alkoholu				

Nasylenie usługami w DPS-ach



Roźmieszczenie jednostek organizacyjnych pomocy i integracji społecznej o zasięgu ponadgminnym

Powiat	Ogółem	DOMY POMOCY SPOŁ.	NOCLE - GOWNIE	OGRZE - WALNIE	OŚR. INTER - WENCJI KRYZYS. OG.	OŚRODKI WSPARCIA OGÓŁEM	PLAC. SPEC. PORAD.	POWIAT. CENTRA POM. RODZ.
Powiat bytowski	2	1	0	0	0	0	0	1
Powiat chojnicki	2	1	0	0	0	0	0	1
Powiat człuchowski	2	1	0	0	0	0	0	1
Powiat gdański	2	1	0	0	0	0	0	1
Powiat kartuski	5	2	0	0	1	1	0	1
Powiat kościerski	3	2	0	0	0	0	0	1
Powiat kwidzyński	5	2	0	0	1	1	0	1
Powiat lęborski	4	2	0	0	1	0	0	1
Powiat malborski	2	1	0	0	0	0	0	1
Powiat nowodworski (pomorskie)	3	1	0	0	1	0	0	1
Powiat pucki	5	2	0	0	1	1	0	1
Powiat starogardzki	5	3	0	0	1	0	0	1
Powiat sztumski	1	0	0	0	0	0	0	1
Powiat słupski	5	4	0	0	0	0	0	1
Powiat tczewski	8	7	0	0	0	0	0	1
Powiat wejherowski	6	3	0	0	0	1	1	1



ZASOBY INSTYTUCJONALNE POMOCY I WSPARCIA

WYSZCZEGÓLNIENIE		Rok 2024	Rok oceny 2025	Prognoza 2026
OŚRODKI WSPARCIA - OGÓŁEM				
Liczba miejsc w placówkach ogółem	1	0	0	0
Liczba osób korzystających	2	0	0	0
Liczba osób oczekujących (wg stanu na 31 grudnia danego roku)	3	0	0	0
Liczba decyzji odmownych (wg stanu na 31 grudnia danego roku)	4	0	0	0
Kadra placówek - liczba osób zatrudnionych ogółem (wg stanu na 31 grudnia danego roku)	5	0	0	0
Roczny koszt prowadzenia i utrzymania placówek (w złotych)	6	0	0	0
W TYM (z wierszy 1-6, dotyczy wierszy 7-27):				
ŚRODOWISKOWE DOMY SAMOPOMOCY				
Liczba miejsc w placówkach ogółem	7	0	0	0
Liczba osób korzystających	8	0	0	0
Liczba osób umieszczonych	9	0	0	0
Liczba osób oczekujących (wg stanu na 31 grudnia danego roku)	10	0	0	0
Kadra placówek - liczba osób zatrudnionych ogółem (wg stanu na 31 grudnia danego roku)	11	0	0	0
Roczny koszt prowadzenia i utrzymania placówek (w złotych)	12	0	0	0
DZIENNE DOMY POMOCY				
Liczba miejsc w placówkach ogółem	13	0	0	0
Liczba osób korzystających	14	0	0	0
Liczba osób oczekujących (wg stanu na 31 grudnia danego roku)	15	0	0	0
Kadra placówek - liczba osób zatrudnionych ogółem (wg stanu na 31 grudnia danego roku)	16	0	0	0
Roczny koszt prowadzenia i utrzymania placówek (w złotych)	17	0	0	0
KLUBY SAMOPOMOCY				
Liczba miejsc w placówkach ogółem	18	0	0	0
Liczba osób korzystających	19	0	0	0
Liczba osób oczekujących (wg stanu na 31 grudnia danego roku)	20	0	0	0
Kadra placówek - liczba osób zatrudnionych ogółem (wg stanu na 31 grudnia danego roku)	21	0	0	0
Roczny koszt prowadzenia i utrzymania placówek (w złotych)	22	0	0	0
SCHRONISKA DLA OSÓB BEZDOMNYCH I SCHRONISKA DLA OSÓB BEZDOMNYCH Z USŁUGAMI OPIEKUŃCZYMI				
Liczba miejsc w placówkach ogółem	23	0	0	0
Liczba osób korzystających	24	0	0	0
Liczba osób skierowanych w wyniku eksmisji	25	0	0	0
Kadra placówek - liczba osób zatrudnionych ogółem (wg stanu na 31 grudnia danego roku)	26	0	0	0
Roczny koszt prowadzenia i utrzymania placówek (w złotych)	27	0	0	0
OGRZEWALNIE				

WYSZCZEGÓLNIENIE		Rok 2024	Rok oceny 2025	Prognoza 2026
Liczba miejsc w placówkach ogółem	28	0	0	0
Liczba osób korzystających	29	0	0	0
Kadra placówek - liczba osób zatrudnionych ogółem (wg stanu na 31 grudnia danego roku)	30	0	0	0
Roczny koszt prowadzenia i utrzymania placówek (w złotych)	31	0	0	0
NOCLEGOWNIE				
Liczba miejsc w placówkach ogółem	32	0	0	0
Liczba osób korzystających	33	0	0	0
Liczba osób skierowanych w wyniku eksmisji	34	0	0	0
Kadra placówek - liczba osób zatrudnionych ogółem (wg stanu na 31 grudnia danego roku)	35	0	0	0
Roczny koszt prowadzenia i utrzymania placówek (w złotych)	36	0	0	0

ZASOBY INSTYTUCJONALNE POMOCY i WSPARCIA (c.d.)

WYSZCZEGÓLNIENIE		Rok 2024	Rok oceny 2025	Prognoza 2026
DOMY POMOCY SPOŁECZNEJ				
Liczba miejsc w placówkach ogółem	1	130	130	130
Liczba miejsc usługi wsparcia krótkoterminowego	2	0	0	0
Liczba osób korzystających	3	154	158	158
Liczba osób korzystających z usługi wsparcia krótkoterminowego	4	0	0	0
Liczba osób umieszczonych	5	125	128	130
Liczba osób oczekujących (wg stanu na 31 grudnia danego roku)	6	2	1	1
Liczba decyzji odmownych (wg stanu na 31 grudnia danego roku)	7	0	0	0
Kadra placówek - liczba osób zatrudnionych ogółem (wg stanu na 31 grudnia danego roku)	8	69	70	70
Roczny koszt prowadzenia i utrzymania placówek (w złotych)	9	10 935 835	12 857 857	12 857 857
MIESZKANIA TRENINGOWE I WSPOMAGANE OGÓŁEM				
Liczba miejsc w placówkach ogółem	10	8	8	8
Liczba osób korzystających	11	7	4	4
Liczba osób umieszczonych	12	7	4	4
Liczba osób oczekujących (wg stanu na 31 grudnia danego roku)	13	0	0	0
Kadra placówek - liczba osób zatrudnionych ogółem (wg stanu na 31 grudnia danego roku)	14	1	1	1
Roczny koszt prowadzenia i utrzymania placówek (w złotych)	15	8 698	3 888	3 888
OŚRODKI INTERWENCJI KRYZYSOWEJ OGÓŁEM (powiatowe)				
Liczba miejsc w placówkach ogółem	16	5	5	5
Liczba osób korzystających	17	167	173	173
PLACÓWKI SPECJALISTYCZNEGO PORADNICTWA (powiatowe)				
Liczba osób korzystających	18	0	0	0

WYSZCZEGÓLNIENIE		Rok 2024	Rok oceny 2025	Prognoza 2026
Kadra placówek - liczba osób zatrudnionych ogółem (wg stanu na 31 grudnia danego roku)	19	0	0	0
Roczny koszt prowadzenia i utrzymania placówek (w złotych)	20	0	0	0
PLACÓWKI WSPARCIA DZIENNEGO				
Liczba miejsc w placówkach ogółem	21	0	0	0
Liczba osób korzystających	22	0	0	0
Kadra placówek - liczba osób zatrudnionych ogółem (wg stanu na 31 grudnia danego roku)	23	0	0	0
Roczny koszt prowadzenia i utrzymania placówek (w złotych)	24	0	0	0
PLACÓWKI OPIEKUNICZO-WYCHOWAWCZE OGÓŁEM				
Liczba miejsc w placówkach ogółem	25	14	28	28
Liczba osób korzystających	26	21	33	33
Kadra placówek - liczba osób zatrudnionych ogółem (wg stanu na 31 grudnia danego roku)	27	7	12	12
Roczny koszt prowadzenia i utrzymania placówek (w złotych)	28	1 250 196	2 941 006	2 941 006
W tym: PLACÓWKI TYPU RODZINNEGO				
Liczba miejsc w placówkach ogółem	29	0	0	0
Liczba osób korzystających	30	0	0	0
Kadra placówek - liczba osób zatrudnionych ogółem (wg stanu na 31 grudnia danego roku)	31	0	0	0
Roczny koszt prowadzenia i utrzymania placówek (w złotych)	32	0	0	0
CENTRUM INTEGRACJI SPOŁECZNEJ				
Liczba uczestników zajęć	33	0	0	0
KLUB INTEGRACJI SPOŁECZNEJ				
Liczba uczestników zajęć	34	X	X	X
WARSZTAT TERAPII ZAJĘCIOWEJ				
Liczba uczestników zajęć	35	66	66	66
Kadra placówek - liczba osób zatrudnionych ogółem (wg stanu na 31 grudnia danego roku)	36	25	25	25
Roczny koszt prowadzenia i utrzymania placówek (w złotych)	37	2 471 040	2 471 040	2 471 040
ZAKŁAD AKTYWNOŚCI ZAWODOWEJ				
Liczba uczestników zajęć	38	0	0	0

INNE INSTYTUCJE POMOCY I WSPARCIA

Rodzaj instytucji	Wyszczególnienie		Rok 2024	Rok oceny 2025	Prognoza 2026
Spółdzielnie socjalne dla których JST jest założycielem lub członkiem	Liczba spółdzielni socjalnych	1	0	0	0
	Liczba osób zatrudnionych w spółdzielniach socjalnych (ogółem wg stanu na 31 grudnia danego roku)	2	0	0	0
	W tym, z wiersza powyżej, liczba osób, o których mowa w art. 4 ust. 1 ustawy o spółdzielniach socjalnych, zatrudnionych w spółdzielniach socjalnych	3	0	0	0

Rodzaj instytucji	Wyszczególnienie		Rok 2024	Rok oceny 2025	Prognoza 2026
	(wg stanu na 31 grudnia danego roku)				
Liczba organizacji pozarządowych w obszarze włączenia społecznego działających na terenie JST	4		4	4	4

6. Kadra jednostki organizacyjnej pomocy społecznej

Powiatowe Centrum Pomocy Rodzinie w Nowym Dworze Gdańskim posiada zróżnicowaną strukturę organizacyjną, dostosowaną do realizacji zadań z zakresu pomocy społecznej, wsparcia rodzinnej pieczy zastępczej, rehabilitacji społecznej osób niepełnosprawnych oraz interwencji kryzysowej. Komórki organizacyjne tj. zespoły w Powiatowym Centrum Pomocy Rodzinie w Nowym Dworze Gdańskim utworzone zostały z uwzględnieniem charakteru zadań i potrzeb społecznych w celu skutecznego i racjonalnego funkcjonowania instytucji. Zespoły i stanowiska samodzielne zobowiązane są do współpracy i współdziałania w celu realizacji zadań Powiatowego Centrum Pomocy Rodzinie w Nowym Dworze Gdańskim.

Funkcjonująca w 2025 r. struktura organizacyjna Powiatowego Centrum Pomocy Rodzinie w Nowym Dworze Gdańskim zaczęła obowiązywać od dnia 03 września 2024 r. Została przyjęta uchwałą nr 107/2024 Zarządu Powiatu w Nowym Dworze Gdańskim z dnia 3 września 2024 r. w sprawie: uchwalenia Regulaminu organizacyjnego Powiatowego Centrum Pomocy Rodzinie w Nowym Dworze Gdańskim. Zgodnie z ww. regulaminem organizacyjnym na dzień 31.12.2025 r. struktura organizacyjna jednostki przedstawiała się następująco:

Dyrektor – 1 etat

2. Dział Pieczy Zastępczej

Specjalista – 1 etat

W ramach działu funkcjonują dwa zespoły:

a) Zespół ds. rodzinnej pieczy zastępczej

Koordynatorzy rodzinnej pieczy zastępczej – 4 etaty

Psycholog – 1 etat

b) Zespół ds. pieczy instytucjonalnej, świadczeń i sprawozdawczości oraz ds. usamodzielnień

Stanowisko ds. pieczy instytucjonalnej i pomocy społecznej – 1 etat

Stanowisko ds. usamodzielnień, odpłatności i egzekucji należności – 1 etat

Stanowisko ds. świadczeń pomocy społecznej i sprawozdawczości – 1 etat

3. Powiatowy Ośrodek Interwencji Kryzysowej

Pracownik socjalny – 1 etat

Psycholog – umowa zlecenie

Prawnik – umowa zlecenie

Zespół ds. rehabilitacji społecznej osób niepełnosprawnych

Stanowisko ds. rehabilitacji społecznej – 2 etaty

Stanowiska samodzielne, pomocnicze i gospodarcze:

Sekretariat – 1 etat

Stanowisko ds. pomocy instytucjonalnej i kadr – 1 etat

Informatyk – 1 etat

Stanowisko ds. rozliczeń i obsługi organizacyjno-administracyjnej – 0,75 etatu

Sprzątaczką – 0,5 etatu

Konserwator – 0,5 etatu

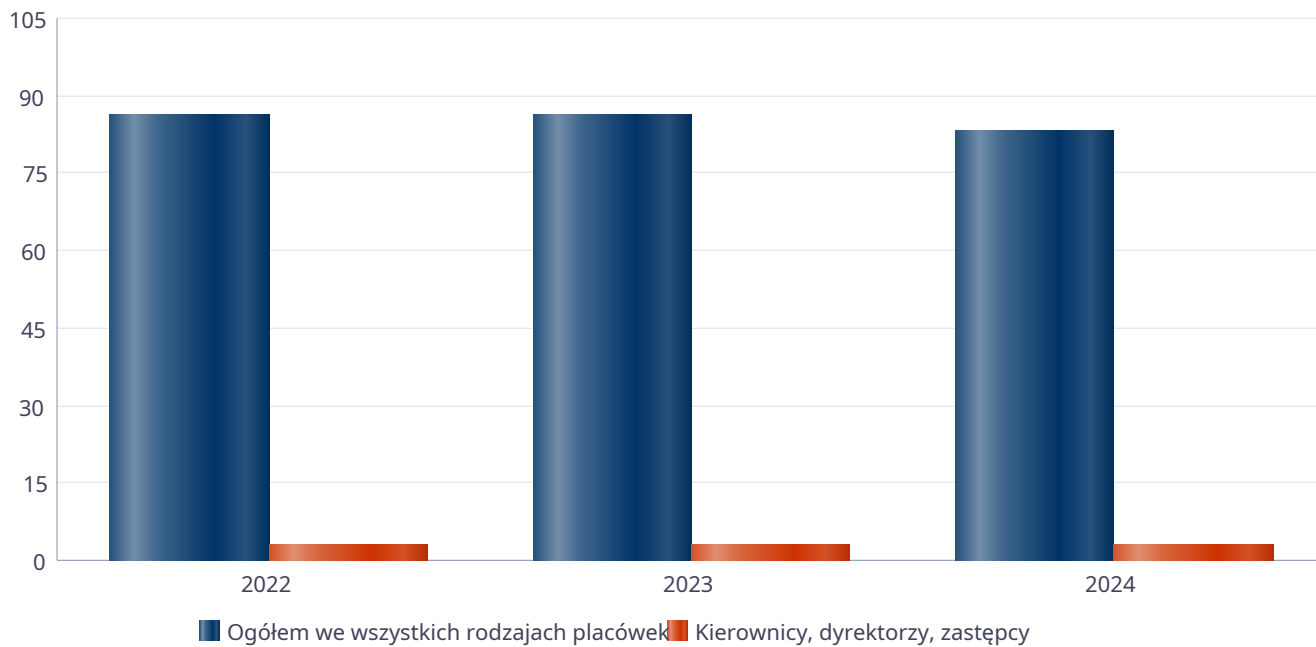
Na dzień 31 grudnia 2025 r. obsadę kadrową Powiatowego Centrum Pomocy Rodzinie w Nowym Dworze Gdańskim stanowiło 18 osób zatrudnionych na 16,75 etatach. Nieobsadzony pozostawał etat na stanowisku ds. pieczy instytucjonalnej i pomocy społecznej. Wszyscy pracownicy Ośrodka posiadają wykształcenie i doświadczenie zgodnie z zajmowanym stanowiskiem. W celu uzupełnienia posiadanej wiedzy i podniesienia kompetencji pracownicy PCPR uczestniczą w szkoleniach i konferencjach tematycznych związanych z ich obszarem zadań.

Poniżej prezentujemy w formie graficznej szczegółowe dane dotyczące liczby pracowników jednostki w tym: kadry kierowniczej, pracowników socjalnych, wskaźnika specjalizacji pracowników socjalnych, wskaźnika spełnienia zapisów ustawowych dotyczących zatrudnienia pracowników socjalnych.

Kadra jednostek organizacyjnych pomocy społecznej - osoby zatrudnione

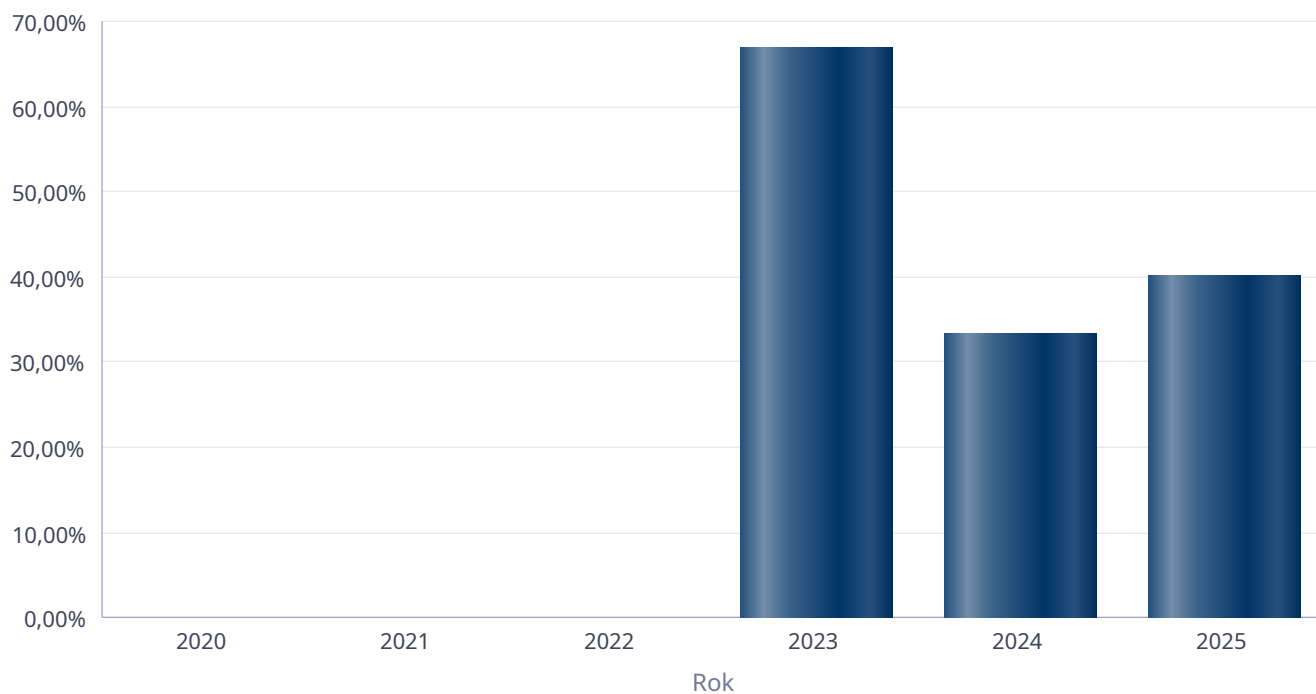
Zatrudnieni	Liczba osób		
	2022	2023	2024
Ogółem we wszystkich rodzajach placówek	86	86	83
Kierownicy, dyrektorzy, zastępcy	3	3	3

Kadra jednostek organizacyjnych pomocy społecznej - osoby zatrudnione



Kadra jednostek organizacyjnych pomocy społecznej

Rok	Wskaźnik
2020	0,00%
2021	0,00%
2022	0,00%
2023	66,67%
2024	33,33%
2025	40,00%



6.1. Zatrudnienie pomocnicze w jednostce organizacyjnej pomocy społecznej

W Powiatowym Centrum Pomocy Rodzinie w Nowym Dworze Gdańskim jako jednostce organizacyjnej pomocy społecznej na poziomie powiatu, w 2025 roku nie korzystano z zatrudnienia pomocniczego.

6.2. Zespoły pracy socjalnej i integracji społecznej w jednostce pomocy społecznej

W Powiatowym Centrum Pomocy Rodzinie w Nowym Dworze Gdańskim jako jednostce organizacyjnej pomocy społecznej na poziomie powiatu nie funkcjonuje zespół pracy socjalnej i integracji społecznej.

7. Środki finansowe na wydatki w pomocy społecznej i innych obszarach polityki społecznej w budżecie jednostki samorządu terytorialnego

W Powiecie Nowodworskim środki finansowe wydatkowane na zadania z zakresu polityki społecznej wyniosły w 2025 roku 26 293 504 zł. Poziom wydatków w stosunku do roku poprzedniego wzrósł o 7 719 259 zł, co stanowi 41,6% w porównaniu do roku poprzedniego.

W dziale 852- Pomoc społeczna wydatkowano 14 779 535 zł. co stanowi 56,2% ogólnych wydatków w zakresie polityki społecznej.

W dziale 855- Rodzina wydatkowano 11 127 302 zł, co stanowi 42,3% ogólnych wydatków w zakresie polityki społecznej.

W dziale 853- Pozostałe działania w zakresie polityki społecznej wydatkowano 386 667 zł, co stanowi 1,5% ogólnych wydatków w zakresie polityki społecznej.

W dziale 854- Edukacja i opieka wychowawcza wydatkowano 0 zł co stanowi 0 % ogólnych wydatków w zakresie polityki społecznej.

WYDATKI W OBSZARACH POLITYKI SPOŁECZNEJ W JEDNOSTKACH SAMORZĄDU TERYTORIALNEGO



WYDATKI W OBSZARACH POLITYKI SPOŁECZNEJ W OPS / PCPR



ŚRODKI FINANSOWE NA WYDATKI W POMOCY SPOŁECZNEJ I INNYCH OBSZARACH POLITYKI SPOŁECZNEJ W BUDŻECIE JEDNOSTKI SAMORZĄDU TERYTORIALNEGO ZADANIA WŁASNE I ZADANIA ZLECONE - w złotych

WYSZCZEGÓLNIENIE		Rok 2024	Rok oceny 2025	Prognoza 2026
OGÓŁEM				
OGÓŁEM (działy)	1	18 574 245	26 293 504	23 769 037
W tym: w budżecie OPS/PCPR	2	6 475 142	13 167 569	10 643 102
851 - OCHRONA ZDROWIA				
85153 - Przeciwdziałanie narkomanii	3	0	0	0
w tym: w budżecie OPS / PCPR	4	0	0	0
85154 - Przeciwdziałanie alkoholizmowi	5	0	0	0
w tym: w budżecie OPS / PCPR	6	0	0	0
852 - POMOC SPOŁECZNA				
85202 - Domy pomocy społecznej	7	10 935 835	12 857 857	12 857 857
w tym: w budżecie OPS / PCPR	8	0	0	0
85203 - Ośrodki wsparcia	9	0	0	0
w tym: w budżecie OPS / PCPR	10	0	0	0
85205 - Zadania w zakresie przeciwdziałania przemocy domowej	11	0	10 000	10 000
w tym: w budżecie OPS / PCPR	12	0	10 000	10 000
85213 - Składki na ubezpieczenie zdrowotne opłacane za osoby pobierające niektóre świadczenia z pomocy społecznej oraz za osoby uczestniczące w zajęciach w centrum integracji społecznej	13	0	0	0
w tym: w budżecie OPS / PCPR	14	0	0	0

WYSZCZEGÓLNIENIE		Rok 2024	Rok oceny 2025	Prognoza 2026
85214 - Zasiłki okresowe, celowe i pomoc w naturze oraz składki na ubezpieczenia emerytalne i rentowe	15	0	0	0
w tym: w budżecie OPS	16	0	0	0
85215 - Dodatki mieszkaniowe	17	0	0	0
w tym: w budżecie OPS	18	0	0	0
85216 - Zasiłki stałe	19	0	0	0
w tym: w budżecie OPS	20	0	0	0
85218 - Powiatowe Centra Pomocy Rodzinie	21	1 408 828	1 674 123	1 674 123
w tym: w budżecie PCPR	22	1 408 828	1 674 123	1 674 123
85219 - Ośrodki Pomocy Społecznej	23	X	X	X
w tym: w budżecie OPS	24	X	X	X
85220 - Jednostki specjalistycznego poradnictwa, mieszkania treningowe i wspomagane oraz ośrodki interwencji kryzysowej	25	191 867	221 363	221 363
w tym: w budżecie OPS / PCPR	26	191 867	221 363	221 363
85228 - Usługi opiekuńcze i specjalistyczne usługi opiekuńcze	27	0	0	0
w tym: w budżecie OPS / PCPR	28	0	0	0
85230 - Pomoc w zakresie dożywiania	29	0	0	0
w tym: w budżecie OPS	30	0	0	0
85231 - Pomoc dla cudzoziemców	31	8 700	9 067	9 067
w tym: w budżecie OPS / PCPR	32	8 700	9 067	9 067
W tym (z wiersza 31): Wydatki na pomoc dla cudzoziemców w celu integracji ze środowiskiem (cudzoziemcy, którzy uzyskali status uchodźcy lub ochronę uzupełniającą)	33	8 700	9 067	9 067
w tym: w budżecie OPS / PCPR	34	8 700	9 067	9 067
85232 - Centra Integracji Społecznej	35	0	0	0
w tym: w budżecie OPS / PCPR	36	0	0	0
85278 - Usuwanie skutków klęsk żywiołowych	37	0	0	0
w tym: w budżecie OPS / PCPR	38	0	0	0
85295 - Pozostała działalność	39	3 596	7 125	7 125
w tym: w budżecie OPS / PCPR	40	3 596	7 125	7 125
853 - POZOSTAŁE ZADANIA W ZAKRESIE POLITYKI SPOŁECZNEJ				
85311 - Rehabilitacja zawodowa i społeczna osób niepełnosprawnych	41	247 104	258 078	258 078
w tym: w budżecie OPS / PCPR	42	0	0	0
85321 - Zespoły do spraw orzekania o niepełnosprawności	43	10 000	10 000	10 000
w tym: w budżecie dyspozycji OPS / PCPR	44	0	0	0
85324 - Państwowy Fundusz Rehabilitacji Osób Niepełnosprawnych	45	0	0	0
w tym: w budżecie OPS / PCPR	46	0	0	0
85395 - Pozostała działalność w zakresie polityki społecznej	47	89 640	118 589	118 589
w tym: w budżecie OPS / PCPR	48	89 640	118 589	118 589
854 - EDUKACYJNA OPIEKA WYCHOWAWCZA				
85415 - Pomoc materialna dla uczniów o charakterze socjalnym	49	0	0	0

WYSZCZEGÓLNIENIE		Rok 2024	Rok oceny 2025	Prognoza 2026
w tym: w budżecie OPS / PCPR	50	0	0	0
85416 - Pomoc materialna dla uczniów o charakterze motywacyjnym	51	0	0	0
w tym: w budżecie OPS / PCPR	52	0	0	0
855 - RODZINA				
85501 - Świadczenie wychowawcze	53	0	0	0
w tym: w budżecie OPS / PCPR	54	0	0	0
85502 - Świadczenia rodzinne, świadczenie z funduszu alimentacyjnego oraz składki na ubezpieczenia emerytalne i rentowe z ubezpieczenia społecznego	55	0	0	0
w tym: w budżecie OPS / PCPR	56	0	0	0
85504 - Wspieranie rodziny	57	95 015	73 873	73 873
w tym: w budżecie OPS / PCPR	58	95 015	73 873	73 873
85516 - Tworzenie i funkcjonowanie żłobków	59	0	0	0
w tym: w budżecie OPS / PCPR	60	0	0	0
85516 - Tworzenie i funkcjonowanie klubów dziecięcych	61	0	0	0
w tym: w budżecie OPS / PCPR	62	0	0	0
85516 - Dzienni opiekunowie	63	0	0	0
w tym: w budżecie OPS / PCPR	64	0	0	0
85508 - Rodziny zastępcze	65	4 294 687	4 264 481	4 264 481
w tym: w budżecie OPS / PCPR	66	4 294 687	4 264 481	4 264 481
85510 - Działalność placówek opiekuńczo-wychowawczych	67	1 288 973	6 788 948	4 264 481
w tym: w budżecie OPS / PCPR	68	382 809	6 788 948	4 264 481
85513 - Składki na ubezpieczenie zdrowotne opłacane za osoby pobierające niektóre świadczenia rodzinne, zgodnie z przepisami ustawy o świadczeniach rodzinnych oraz za osoby pobierające zasiłki dla opiekunów, zgodnie z przepisami ustawy z dnia 4 kwietnia 2014 r. o ustaleniu i wypłacie zasiłków dla opiekunów	69	0	0	0
w tym: w budżecie OPS / PCPR	70	0	0	0
85514 - Składki na ubezpieczenie zdrowotne opłacane za osoby przebywające na urlopach wychowawczych, za osoby zatrudnione jako nianie oraz za osoby sprawujące osobistą opiekę nad dzieckiem	71	0	0	0
w tym: w budżecie OPS / PCPR	72	0	0	0
85578 Usuwanie skutków klęsk żywiołowych	73	0	0	0
w tym: w budżecie OPS / PCPR	74	0	0	0

8. Aktywność projektowo-konkursowa jednostki organizacyjnej pomocy społecznej

Aktywność projektowo-konkursowa jednostki organizacyjnej pomocy społecznej, tj. Powiatowego Centrum Pomocy Rodzinie w Nowym Dworze Gdańskim w 2025 r. polegała na realizacji trwałości projektu „Pomorskie Dzieciom”, który w poprzednich latach był współfinansowany ze środków Unii Europejskiej. W 2025 r. wsparciem zostały objęte osoby prowadzące rodziny zastępcze, rodzinne domy dziecka, a także dzieci i młodzież przebywające w rodzinnej pieczy zastępczej, w tym również opuszczające pieczę zastępczą. Ponadto wsparcie otrzymali również pracownicy organizatora rodzinnej pieczy zastępczej, pracujący bezpośrednio z rodzinami zastępczymi oraz osobami prowadzącymi rodzinne domy dziecka.

W 2025 r. Powiatowe Centrum Pomocy Rodzinie w Nowym Dworze Gdańskim w ramach trwałości projektu „Pomorskie dzieciom” zrealizowało następujące działania:

Terapia Integracji Sensorycznej – zajęcia prowadzone przez Gabinet Terapii „Nasze Dzieci” w Nowym Dworze Gdańskim – wspiera rozwój dzieci poprzez usprawnianie procesów przetwarzania bodźców sensorycznych. Jej celem jest poprawa zdolności odbierania, organizowania i interpretowania informacji płynących z różnych zmysłów, co przekłada się na lepsze funkcjonowanie w codziennych sytuacjach oraz ułatwia nawiązywanie relacji z otoczeniem. W przypadku zaburzeń integracji sensorycznej mogą występować trudności m.in. w koncentracji, koordynacji ruchowej czy adekwatnym reagowaniu na bodźce. Podczas zajęć uczestnicy rozwijali umiejętność porządkowania i organizowania bodźców docierających do nich za pośrednictwem różnych zmysłów. W 2025 r. łączny koszt realizacji ww. zadania wyniósł 64 530 zł.

Warsztaty techniki efektywnego uczenia się oraz zajęcia z muzykoterapii - celem warsztatów efektywnego uczenia się było wypracowanie umiejętności szybszego i sprawniejszego przyswajania wiedzy u dzieci oraz zrozumieniu, jak skutecznie organizować czas, tworzyć notatki i podejście do nauki. Natomiast zajęcia z muzykoterapii miały na celu zaangażowanie dzieci do działania, twórczego pobudzenia jak również słuchanie muzyki przy jednoczesnej relaksacji. Koszt realizacji -działania w 2025 r. wyniósł 11.400 zł.

Szkolenia dla prowadzących rodziny zastępcze oraz rodzinne domy dziecka - w 2025 r. w ramach trwałości projektu prowadzący rodziny zastępcze i rodzinne domy dziecka uczestniczyli w szkoleniach podnosząc swoje kompetencje oraz umiejętności, zdobywali wiedzę, poznawali specyfikę pracy z dziećmi, które często mają za sobą trudne doświadczenia. Udział w szkoleniach nie tylko umożliwił zdobycie wiedzy, ale pozwolił również na wymianę stosowanych praktyk oraz doświadczeń z innymi uczestnikami szkolenia. W 2025 r. koszt realizacji zadania wyniósł 5.093.25 zł.

Superwizja dla kadry bezpośrednio pracującej z rodzinami zastępczymi i osobami prowadzącymi rodzinne domy dziecka - spotkania w ramach superwizji pozwoliły na wymianę doświadczeń i podniesienie kompetencji pracowników. Superwizja jest przede wszystkim szansą na utrzymanie wysokiego poziomu świadczonych usług, wzmocnieniu zasobów wewnętrznych, udzielaniu wsparcia, poszukiwaniu źródeł trudności w pracy i możliwości ich pokonania. Całkowity koszt superwizji w 2025 r. wyniósł 9.000 zł.

W 2025 roku Powiatowe Centrum Pomocy Rodzinie w Nowym Dworze Gdańskim realizowało projekty na rzecz wspierania osób niepełnosprawnych. Podjęte działania przyczyniły się do pozyskania dodatkowych środków pozabudżetowych:

Program Aktywny Samorząd - na podstawie zawartej umowy na realizację programu Powiat Nowodworski w 2025 roku otrzymał kwotę 321.038,22 zł w tym 301.444,36 zł przeznaczoną na bezpośrednią pomoc dla osób niepełnosprawnych. Pozostała kwota została przekazana na pokrycie kosztów związanych z obsługą, promocją oraz ewaluacją programu. Do realizatora wpłynęły 72 wnioski, z czego 67 zakwalifikowano do dofinansowania. W ramach Modułu I programu zawarto 27 umów, na podstawie których wypłacono dofinansowanie na łączną kwotę 159 023,43 zł. W ramach obszaru E, w którym nie zawiera się umów pozytywnie rozpatrzono 7 wniosków i wypłacono 3.300,00 zł. W ramach Modułu II zawarto 30 umów w ramach których zostało wypłacone 135.378,90 złotych. Ostatecznie wypłacono dofinansowania w łącznej wysokości 297.702,33 zł. W 2025 roku wykorzystano 99% środków otrzymanych na realizację programu „Aktywny samorząd”.

Program wyrównywania różnic między regionami III - W roku 2025 Powiat Nowodworski przystąpił do programu pn. „Program wyrównywania różnic między regionami III”. Celem strategicznym programu jest wyrównanie szans oraz zwiększenie dostępu osób niepełnosprawnych do rehabilitacji zawodowej i społecznej ze szczególnym uwzględnieniem osób zamieszkujących regiony słabiej rozwinięte gospodarczo i społecznie.

W 2025 r. złożono do PFRON Oddział Pomorski w Gdańsku wnioski na 3 projekty (obszar B-2 projekty, obszar D-1 projekt) oraz wystąpienie na 1 projekt (obszar D). Wszystkie projekty zostały przyjęte do realizacji i podpisane zostały 2 umowy pomiędzy PFRON Oddział Pomorski w Gdańsku a Powiatem Nowodworskim. Pozyskano dofinansowanie na wszystkie złożone projekty na łączną kwotę 422 537,83 zł (w tym obsługa 3 775,00) z tego:

1. Powiat Nowodworski – 267 762,83 zł

- Liceum Ogólnokształcące im. Ziemi Żuławskiej w Nowym Dworze Gdańskim – obszar B, nazwa projektu: **„Przebudowa budynku filialnego przynależnego do Liceum Ogólnokształcącego w Nowym Dworze Gdańskim”** - 56 419,26 zł (adaptacja pomieszczenia w celu stworzenia pomieszczenia higieniczno – sanitarnego dostosowanego do potrzeb osób z niepełnosprawnościami),
- Powiatowy Urząd Pracy w Nowym Dworze Gdańskim – obszar B, nazwa projektu: **„Przebudowa łazienki w budynku Powiatowego Urzędu Pracy w Nowym Dworze Gdańskim w celu dostosowania do potrzeb osób niepełnosprawnych”** – 60 343,57 zł (dostosowanie pomieszczenia higieniczno – sanitarnego).
- Specjalny Ośrodek Szkolno-Wychowawczy im. Ireny Sendlerowej w Nowym Dworze Gdańskim – obszar D nazwa projektu: **„Auto-odkrywcy i auto-zdobywcy”** – 151 000 zł (zakup mikrobusu do przewozu osób z niepełnosprawnościami).

2. Fundacja „Wróć” w Jantarze na rzecz Środowiskowego Domu Samopomocy w Wiercinach – obszar D, nazwa projektu: **„Łatwiej do celu”** – 151 000 zł (zakup mikrobusu do przewozu osób z niepełnosprawnościami), podpisana została umowa pomiędzy Powiatem Nowodworskim a Fundacją „Wróć” w Jantarze na kwotę 151 000 zł, na podstawie zawartej umowy z PFRON.

Program Samodzielność - Aktywność - Mobilność ! Powiat Nowodworski w 2025 r w dalszym ciągu realizował program pn. „Samodzielność – Aktywność – Mobilność”, który obejmuje programy mieszkaniowe: „Dostępne mieszkanie” oraz „Mieszkanie dla Absolwenta”.

S-A-M - Dostępne mieszkanie ! program przeznaczony jest dla osób, które posiadają orzeczenie o niepełnosprawności w stopniu znacznym lub orzeczenie traktowane na równi z orzeczeniem o znacznym stopniu niepełnosprawności, z tytułu niepełnosprawności narządu ruchu uniemożliwiającej poruszanie się bez użycia wózka.

S-A-M - Mieszkanie dla absolwenta! – program przeznaczony jest dla osób, które posiadają orzeczenie o znacznym stopniu niepełnosprawności, a w przypadku osób z niepełnosprawnością narządu słuchu, także w stopniu umiarkowanym lub orzeczenie traktowane na równi z orzeczeniem o znacznym stopniu niepełnosprawności, a w przypadku osób z niepełnosprawnością narządu słuchu również na równi z orzeczeniem o umiarkowanym stopniu niepełnosprawności oraz posiadają status absolwenta szkoły podstawowej, ponadpodstawowej (wszystkich typów szkół) lub szkoły wyższej, uzyskany w okresie 36 miesięcy poprzedzających datę złożenia wniosku. W roku 2025 nie wpłynął żaden wniosek.

Rządowy program wsparcia powiatów w organizacji i rozwoju rodzinnych form pieczy zastępczej - obejmuje dofinansowanie wynagrodzeń dla zawodowych rodzin zastępczych oraz osób prowadzących rodzinne domy dziecka. Wsparcie przysługuje od dnia 1 stycznia 2025 r. za każdy rozpoczęty miesiąc pełnienia tej funkcji.

Rządowy Program „Dofinansowanie wynagrodzeń rodzin zastępczych zawodowych i prowadzących rodzinne domy dziecka na lata 2024-2027” - celem Programu jest pomoc w realizacji zadań własnych powiatu z zakresu wspierania rodziny oraz systemu pieczy zastępczej przez dofinansowanie wynagrodzeń przysługujących rodzinom zastępczym zawodowym i prowadzącym rodzinne domy dziecka. Dofinansowanie jest realizowane w formie dodatku do wynagrodzenia. Program jest adresowany do osób pełniących funkcję rodziny zastępczej zawodowej oraz prowadzących rodzinne domy dziecka. Działanie jest finansowane ze środków Funduszu Pracy. W ramach Programu przewiduje się dofinansowanie do wynagrodzenia w wysokości 1000 zł brutto w okresie od dnia 1 lipca 2024 r. do dnia 31 grudnia 2027r. Dofinansowanie do wynagrodzenia przysługuje za okres zatrudnienia, za który przysługuje wynagrodzenie (z wyjątkiem okresów czasowej niezdolności do pracy). Na podstawie Uchwały nr 61 Rady Ministrów z dnia 19 czerwca 2024 r. w sprawie ustanowienia rządowego programu „Dofinansowanie wynagrodzeń rodzin zastępczych zawodowych i prowadzących rodzinne domy dziecka na lata 2024 – 2027” (M.P. poz. 507) Powiat Nowodworski otrzymał środki finansowe w wysokości: 112.010zł – wydatkowano kwotę: 106.968 zł.

Rządowy Program „Dofinansowanie wynagrodzeń pracowników jednostek organizacyjnych pomocy społecznej w postaci dodatku motywacyjnego na lata 2024-2027” - celem Programu jest dofinansowanie wynagrodzeń dla pracowników zatrudnionych w jednostkach organizacyjnych pomocy społecznej realizujących zadania z zakresu pomocy społecznej, w postaci dodatku motywacyjnego. Program jest adresowany do pracowników zatrudnionych w ramach stosunku pracy w jednostkach organizacyjnych pomocy społecznej, o których mowa w art. 6 pkt 5 ustawy z dnia 12 marca 2004 r. o pomocy społecznej. Program ma na celu wsparcie pracowników realizujących zadania z zakresu pomocy społecznej m.in.

w powiatowych centrach pomocy rodzinie. Na podstawie Uchwały nr 62 Rady Ministrów z dnia 19 czerwca 2024 r. w sprawie ustanowienia rządowego programu „Dofinansowanie wynagrodzeń pracowników jednostek organizacyjnych pomocy społecznej w postaci dodatku motywacyjnego na lata 2024 – 2027” (M.P. poz. 505) Powiat Nowodworski otrzymał środki finansowe w wysokości: 177.711zł – wydatkowano kwotę: 175.798,38zł.

Rządowy Program „Dofinansowanie wynagrodzeń pracowników jednostek wspierania rodziny i systemu pieczy zastępczej na lata 2024 – 2027” - celem Programu jest dofinansowanie wynagrodzeń dla pracowników wspierania rodziny i systemu pieczy zastępczej zatrudnionych na podstawie stosunku pracy przez jednostki organizacyjne wspierania rodziny i systemu pieczy zastępczej prowadzone przez jednostki samorządu terytorialnego lub przez podmioty wykonujące zadania publiczne na ich zlecenie. Na podstawie Uchwały nr 63 Rady Ministrów z dnia 19 czerwca 2024 r. w sprawie ustanowienia rządowego programu „Dofinansowanie wynagrodzeń pracowników jednostek wspierania rodziny i systemu pieczy zastępczej na lata 2024 – 2027” (M.P. poz. 504) Powiat Nowodworski otrzymał środki finansowe w wysokości: 56.590zł – wydatkowano kwotę: 56.549,23zł.

9. Współpraca z organizacjami pozarządowymi - zadania zlecone w obszarze pomocy i wsparcia

Fundacja „Rodzinny Gdańsk”

Na terenie powiatu nowodworskiego funkcjonują dwie placówki opiekuńczo-wychowawcze typu socjalizacyjnego. Prowadzenie placówek zostało powierzone Fundacji „Rodzinny Gdańsk”, na podstawie zawartych umów pomiędzy Starostwem Powiatowym a Fundacją. Obie placówki zlokalizowane są w Nowym Dworze Gdańskim – przy ul. Sadowej 3 oraz przy ul. Bałtyckiej 22. Każda z nich dysponuje 14 miejscami dla wychowanków, zapewniając całodobową opiekę oraz wsparcie dostosowane do ich potrzeb rozwojowych i wychowawczych.

Utworzenie drugiej placówki w 2025 roku na terenie powiatu stanowiło odpowiedź na rosnącą liczbę dzieci objętych pieczą zastępczą oraz ograniczone możliwości umieszczenia ich w rodzinnej pieczy zastępczej. Jednocześnie decyzja o jej powstaniu była podyktowana potrzebą zapewnienia dzieciom opieki możliwie najbliższej ich dotychczasowego środowiska wychowawczego, co sprzyja utrzymaniu więzi społecznych oraz zwiększa efektywność procesu usamodzielniania po zakończeniu pobytu w placówce. Całkowity koszt realizacji zadania polegającego na prowadzeniu placówki opiekuńczo – wychowawczej na terenie powiatu nowodworskiego w 2025 r. wyniósł 1 638 552

Pomorskie Centrum Pomocy Bliźniemu Monar – Markot w Gdańsku

W 2025 roku zawarto umowę z Pomorskim Centrum Pomocy Bliźniemu Monar – Markot w Gdańsku przy ul. Kochanowskiego 7A, 80-402 Gdańsk, w ramach której udostępniono miejsca pobytu dla samotnych matek (opiekunów) z dziećmi oraz kobiet w ciąży z terenu powiatu nowodworskiego. Schronienia udziela się na wniosek ośrodków pomocy społecznej z terenu powiatu nowodworskiego zgodnie z rozporządzeniem Ministra Rodziny, Pracy i Polityki Społecznej z dnia 7 lutego 2024 r. w sprawie domów dla matek z małoletnimi dziećmi i kobiet w ciąży. Koszt pobytu jednej osoby wynosił 89,00 zł za dobę pobytu (zarówno osoby dorosłej jak i dziecka). Umowa została zawarta na okres od 28.02.2025 r. do 21.07.2025 r. W 2025 roku z Domu Samotnej Matki skorzystały 3 osoby, tj. matka z dwójką dzieci.

Domu Samotnej Matki Caritas w Matemblewie

W 2025 roku zawarto umowę z Domem Samotnej Matki Caritas w Matemblewie, w ramach której udostępniono miejsca pobytu dla samotnych matek (opiekunów) z dziećmi oraz kobiet w ciąży z terenu powiatu nowodworskiego. Schronienia udziela się na wniosek ośrodków pomocy społecznej z terenu powiatu nowodworskiego zgodnie z rozporządzeniem Ministra Rodziny, Pracy i Polityki Społecznej z dnia 7 lutego 2024 r. w sprawie domów dla matek z małoletnimi dziećmi i kobiet w ciąży. Koszt pobytu jednej osoby wynosił 81,00 zł za dobę pobytu (zarówno osoby dorosłej jak i dziecka). Umowa została zawarta na okres od 13.01.2025 r. do 31.12.2025 r. W 2025 roku z Domu Samotnej Matki w Matemblewie nie skorzystała żadna osoba.

Warsztaty terapii zajęciowej prowadzone przez stowarzyszenia

Warsztat terapii zajęciowej to wyodrębniona organizacyjnie i finansowo placówka, która daje osobom z niepełnosprawnościami – niezdolnym do pracy zawodowej – szansę na uczestnictwo w rehabilitacji społecznej i zawodowej. Proces ten odbywa się poprzez różne formy terapii zajęciowej, których celem jest wszechstronny rozwój uczestników oraz poprawa ich

umiejętności i sprawności potrzebnych do możliwie samodzielnego i aktywnego funkcjonowania w społeczeństwie, zgodnie z ich indywidualnymi potrzebami i możliwościami. Placówka działa w trybie dziennego pobytu, a zajęcia trwają 7 godzin dziennie, od poniedziałku do piątku. Na terenie powiatu nowodworskiego funkcjonują trzy Warsztaty Terapii Zajęciowej prowadzone przez lokalne stowarzyszenia, których celem jest wsparcie osób z niepełnosprawnościami poprzez aktywizację społeczną i zawodową. Pierwszy z warsztatów działa przy Stowarzyszeniu „Sprawni Inaczej” z siedzibą w Nowym Dworze Gdańskim przy ul. Kościuszki 23. Z oferty tej placówki korzysta 21 uczestników. Drugi Warsztat Terapii Zajęciowej prowadzony jest przez Stowarzyszenie „Pomocna Dłoń” i mieści się w Marzęcinie przy ul. Głównej 12. Warsztat ten obejmuje wsparciem 20 uczestników. Trzeci warsztat prowadzony jest przez Stowarzyszenie „DAR” i znajduje się w Jantarze, przy ul. Gdańskiej 38. Uczęszcza do niego 25 uczestników. Działalność Warsztatów Terapii Zajęciowej jest finansowana przede wszystkim ze środków Państwowego Funduszu Rehabilitacji Osób Niepełnosprawnych (PFRON), który przekazuje dotacje na podstawie liczby uczestników. Dodatkowe środki mogą pochodzić również z budżetów samorządów lokalnych, a także z darowizn i projektów realizowanych przez prowadzące je stowarzyszenia. Dzięki temu możliwe jest zapewnienie odpowiedniego zaplecza lokalowego, zatrudnienie wykwalifikowanej kadry oraz organizacja terapii i zajęć wspierających rozwój uczestników.

W 2025 r. działalność Warsztatów Terapii Zajęciowej na terenie powiatu nowodworskiego możliwa była dzięki stabilnemu wsparciu finansowemu pochodzącemu z dwóch głównych źródeł: Państwowego Funduszu Rehabilitacji Osób Niepełnosprawnych, który w 2025 roku przekazał kwotę 2 322 936,00 zł, oraz Samorządu Powiatu Nowodworskiego, który przeznaczył na ten cel 258 104,00 zł. Dzięki połączeniu środków centralnych i lokalnych możliwe jest zapewnienie ciągłości funkcjonowania warsztatów oraz wysoki standard wsparcia dla osób z niepełnosprawnościami na terenie powiatu.

W 2025 roku, realizując zadania z zakresu rehabilitacji społecznej osób z niepełnosprawnościami

Powiat Nowodworski dofinansował trzy wnioski złożone przez organizacje pozarządowe w obszarze sportu, kultury, rekreacji i turystyki. Dzięki wsparciu finansowemu ze środków PFRON możliwa była organizacja wydarzeń integracyjnych i kulturalnych, które sprzyjały aktywizacji oraz włączeniu społecznemu osób z niepełnosprawnościami. Polski Związek Niewidomych zrealizował dwa przedsięwzięcia: obchody Międzynarodowego Dnia Białej Laski oraz spotkanie wigilijne, natomiast Polski Związek Emerytów i Rencistów zorganizował uroczystość z okazji Dnia Seniora. Łącznie z oferowanego wsparcia skorzystało 111 osób z niepełnosprawnościami. Na realizację tych działań w 2025 r. przeznaczono środki z Państwowego Funduszu Rehabilitacji Osób Niepełnosprawnych w łącznej kwocie 7 760,00 zł.

10. Wnioski końcowe

Ocena zasobów pomocy społecznej dla Powiatu Nowodworskiego za 2025 rok została opracowana na podstawie informacji zgromadzonych przez Powiatowe Centrum Pomocy Rodzinie przy wykorzystaniu Centralnej Aplikacji Statystycznej MRiPS. Zebrane dane pozwalają na diagnozowanie i śledzenie skali problemów społecznych, a także wspierają planowanie działań samorządu w obszarze usług społecznych. Materiał ten stanowi punkt odniesienia dla władz powiatu przy podejmowaniu decyzji budżetowych dotyczących polityki społecznej na kolejny rok oraz posłużył do sformułowania poniższych wniosków i rekomendacji.

Rok 2025 oraz następne lata będą dla Powiatu Nowodworskiego kontynuacją wcześniej podejmowanych działań i inicjatyw zapisanych w Strategii integracji i rozwiązywania problemów społecznych na lata 2016–2026, która jest systematycznie monitorowana i poddawana ocenie. Stopień zaspokojenia potrzeb społecznych uzależniony jest również od aktywności innych podmiotów działających zarówno na poziomie lokalnym, jak i ponadlokalnym. W dalszym ciągu działania w obszarze pomocy społecznej powinny koncentrować się na rozwijaniu usług wsparcia sprzyjających integracji społecznej, zwiększaniu udziału mieszkańców w życiu społecznym oraz wzmacnianiu lokalnego systemu pomocy dla osób zagrożonych marginalizacją i wykluczeniem. W ostatnich latach zauważalny jest wzrost liczby dzieci posiadających orzeczenie o niepełnosprawności, co wynika głównie z diagnoz takich jak FAS, autyzm czy zespół Aspergera. Dzieci te wymagają specjalistycznej opieki w odpowiednio przygotowanych rodzinach

zastępczych lub placówkach, jednak liczba dostępnych miejsc jest niewystarczająca, a czas oczekiwania może wynosić od kilku miesięcy do kilku lat. Jednocześnie rodziny zastępcze niespecjalistyczne często nie dysponują odpowiednimi kompetencjami do opieki nad dziećmi ze szczególnymi potrzebami.

Na terenie powiatu nie funkcjonuje pogotowie rodzinne, czyli zawodowa rodzina zastępcza zapewniająca interwencyjną opiekę nad dziećmi. Taka forma wsparcia jest szczególnie istotna w sytuacjach nagłych, gdy dzieci trafiają do pieczy zastępczej na mocy decyzji sądu lub działań służb.

Konieczne jest pozyskanie nowych kandydatów do pełnienia funkcji rodzin zastępczych, w tym specjalistycznych. Dotychczasowe działania promocyjne nie przynoszą oczekiwanych efektów, dlatego wskazane jest przeprowadzenie szeroko zakrojonej kampanii informacyjnej, co wiąże się z dodatkowymi nakładami finansowymi. Powiatowe Centrum Pomocy Rodzinie w Nowym Dworze Gdańskim prowadzi regularne działania podnoszące kompetencje opiekunów zastępczych poprzez szkolenia, poradnictwo specjalistyczne oraz organizację grup wsparcia i spotkań z superwizorem. Poziom i częstotliwość tych działań powinny zostać utrzymane co najmniej na obecnym poziomie.

W związku ze wzrostem liczby dzieci trafiających do pieczy zastępczej istotne jest również wzmacnianie kompetencji wychowawczych rodziców biologicznych, aby ograniczyć konieczność umieszczania dzieci poza rodziną. W tym celu należy rozwijać działania edukacyjne oraz wspierać inicjatywy wzmacniające rodzinę, m.in. poprzez zajęcia organizowane w Powiatowym Ośrodku Interwencji Kryzysowej. Coraz większe znaczenie mają również działania dotyczące przeciwdziałania alkoholizmowi i przemocy domowej. Jednocześnie planuje się dalsze wzmacnianie roli warsztatów terapii zajęciowej oraz rozwój usług wspierających aktywizację społeczną i zawodową osób z niepełnosprawnościami, a także tworzenie dziennych domów pomocy dla seniorów.

Na terenie Powiatu Nowodworskiego występuje zróżnicowanie problemów społecznych, co wymaga współpracy z gminami oraz sąsiednimi powiatami w celu rozwijania usług społecznych. Utrzymanie wysokiej jakości tych usług uzależnione jest od dostępu do wykwalifikowanej kadry, dlatego istotne jest inwestowanie w szkolenia, kursy i studia podnoszące kompetencje pracowników systemu pomocy społecznej. Skala problemów wskazuje na konieczność zwiększania nakładów finansowych, zwłaszcza na realizację zadań ustawowych i zleconych.

Złożoność problemów społecznych wymaga także dostępu do specjalistów, których obecnie brakuje, takich jak psychiatra dziecięcy, psychotraumatolog, seksuolog, terapeuta rodzinny czy specjalista ds. uzależnień behawioralnych. W kolejnych latach działania powiatu będą koncentrować się zarówno na kontynuacji dotychczasowych inicjatyw, jak i podejmowaniu nowych, mających na celu poprawę jakości życia mieszkańców.

Skuteczność działań w obszarze polityki społecznej zależy w dużej mierze od współpracy różnych podmiotów działających na poziomie lokalnym i ponadlokalnym. Podejmowane inicjatywy mają na celu rozwój systemu wsparcia sprzyjającego integracji społecznej, zwiększenie aktywności mieszkańców oraz budowę spójnego systemu pomocy dla osób i grup zagrożonych wykluczeniem społecznym.

Zespół pracowników Powiatowego Centrum Pomocy Rodzinie w Nowym Dworze Gdańskim.

Uzasadnienie

Podjęcie uchwały w sprawie przyjęcia „Oceny zasobów pomocy społecznej Powiatu Nowodworskiego za 2025 rok” wynika bezpośrednio z ustawy o pomocy społecznej.

W myśl art. 16a ustawy o pomocy społecznej, powiat przygotowuje ocenę zasobów pomocy społecznej sporządzoną w oparciu o analizę lokalnej sytuacji społecznej i demograficznej. Organ wykonawczy jednostki samorządu terytorialnego przedstawia co roku do dnia 30 kwietnia - radzie powiatu, a do dnia 30 czerwca - sejmikowi województwa, sporządzoną ocenę zasobów pomocy społecznej.

Sporządzona informacja obejmuje w szczególności infrastrukturę, kadre, organizacje pozarządowe i nakłady finansowe na zadania pomocy społecznej bez względu na podmiot je finansujący i realizujący.

Wszystkie dane zawarte w „Ocenie zasobów pomocy społecznej Powiatu Nowodworskiego za 2025 rok” opracowane zostały na podstawie informacji będących w posiadaniu Powiatowego Centrum Pomocy Rodzinie w Nowym Dworze Gdańskim oraz danych zebranych na potrzeby stworzenia niniejszego dokumentu.

Uchwała Rady Powiatu w Nowym Dworze Gdańskim zgodna jest z założeniami „Strategii Rozwoju Powiatu Nowodworskiego na lata 2025–2034”, sfera: Społeczna; cel strategiczny: Podniesienie jakości życia mieszkańców oraz ograniczenie wykluczenia społecznego.

Przewodniczący Rady

Zbigniew Ptak